

## ОТЧЕТ О ФИНАНСОВЫХ РЕЗУЛЬТАТАХ ДЕЯТЕЛЬНОСТИ

	КОДЫ
Форма по ОКУД	0503121
Дата	01.01.2023
	ПБС
по ОКПО	04040278
ИНН	6227000292
Глава по БК	444
по ОКТМО	61701000
по ОКЕИ	383

на 01 января 2023 г.

Главный распорядитель, распорядитель, получатель бюджетных средств,  
главный администратор, администратор доходов бюджета,

главный администратор, администратор источников  
финансирования дефицита бюджета

Наименование бюджета (публично-правового образования)

Периодичность: годовая

Единица измерения: руб.

администрация города Рязани

Бюджет города Рязани

Наименование показателя	Код строки	Код по КОСГУ	Бюджетная деятельность	Средства во временном распоряжении	Итого
	2	3	4	5	6
<b>Доходы (стр.020 + стр.030 + стр.040 + стр.050 + стр.060 + стр.070 + стр.090 + стр.100 + стр.110)</b>	010	100	1 497 180 046.04	-	1 497 180 046.04
<i>Налоговые доходы</i>	020	110	-	-	-
<i>Доходы от собственности</i>	030	120	646 544 293.85	-	646 544 293.85
<i>в том числе:</i>	030	121	35 454 761.87	-	35 454 761.87
Доходы от операционной аренды	030	123	387 137 781.37	-	387 137 781.37
Платежи при пользовании природными ресурсами	030	127	109 767 057.38	-	109 767 057.38
Дивиденды от объектов инвестирования	030	129	114 184 693.23	-	114 184 693.23
Иные доходы от собственности					
<i>Доходы от оказания платных услуг (работ), компенсаций затрат</i>	040	130	2 702 420.19	-	2 702 420.19
<i>в том числе:</i>	040	131	2 441 874.60	-	2 441 874.60
Доходы от оказания платных услуг (работ)	040	134	260 545.59	-	260 545.59
Доходы от компенсации затрат					
<i>Штрафы, пени, неустойки, возмещения ущерба</i>	050	140	13 574 633.92	-	13 574 633.92
<i>в том числе:</i>					
Доходы от штрафов санкций за нарушение законодательства о закупках и нарушение условий контрактов (договоров)	050	141	13 240 998.75	-	13 240 998.75
Прочие доходы от сумм принудительного изъятия	050	145	333 635.17	-	333 635.17
<i>Безвозмездные денежные поступления текущего характера</i>	060	150	584 933 403.87	-	584 933 403.87
<i>в том числе:</i>					
Поступления текущего характера от других бюджетов бюджетной системы Российской Федерации	060	151	584 683 403.87	-	584 683 403.87
Поступления текущего характера от иных резидентов (за исключением сектора государственного управления и организаций государственного сектора)	060	155	250 000.00	-	250 000.00

Наименование показателя	1			Бюджетная деятельность	Средства во временном распоряжении	Итого
	2	3	4			
<b>Безвозмездные денежные поступления капитального характера</b> <i>в том числе:</i> Поступления капитального характера от других бюджетов бюджетной системы Российской Федерации	070	150	261 250 000,00			261 250 000,00
<b>Доходы от операций с активами</b> <i>в том числе:</i> Доходы от выбытия активов Чрезвычайные доходы от операций с активами	090	170	- 11 904 459,77			- 11 904 459,77
	090	172	111 978 585,40			111 978 585,40
	090	173	- 123 883 045,17			- 123 883 045,17
<b>Прочие доходы</b> <i>в том числе:</i> Иные доходы	100	180	1 200,00			1 200,00
	100	189	1 200,00			1 200,00
<b>Безвозмездные неденежные поступления в сектор государственного управления</b> <i>в том числе:</i> Безвозмездные неденежные поступления капитального характера от сектора государственного управления и организаций государственного сектора	110	190	78 553,98			78 553,98
	110	195	78 553,98			78 553,98
<b>Расходы (стр.160 + стр.170 + стр.190 + стр.210 + стр.230 + стр.240 + стр.250 + стр.260 + стр.270)</b> <b>Оплата труда и начисления на выплаты по оплате труда</b> <i>в том числе:</i> Заработная плата Прочие несоциальные выплаты персоналу в денежной форме Начисления на выплаты по оплате труда	150	200	1 801 901 761,10			1 801 901 761,10
	160	210	335 417 974,87			335 417 974,87
	160	211	258 559 216,79			258 559 216,79
	160	212	26 790,42			26 790,42
	160	213	76 831 967,66			76 831 967,66
<b>Оплата работ, услуг</b> <i>в том числе:</i> Услуги связи Транспортные услуги Коммунальные услуги	170	220	262 151 675,75			262 151 675,75
	170	221	5 363 468,61			5 363 468,61
	170	222	229 606 606,86			229 606 606,86
	170	223	350 107,01			350 107,01
<b>Обслуживание государственного (муниципального) долга</b> <i>в том числе:</i> Обслуживание внутреннего долга	190	230	142 052 794,43			142 052 794,43
	190	231	142 052 794,43			142 052 794,43
<b>Безвозмездные перечисления текущего характера организациям</b> <i>в том числе:</i> Безвозмездные перечисления некоммерческим организациям и физическим лицам - производителям товаров, работ и услуг на производство	210	240	379 669 680,15			379 669 680,15
	210	246	1 529 400,00			1 529 400,00

210	249	178 334 501,19	-	178 334 501,19
210	24А	128 290 914,55	-	128 290 914,55
210	24В	71 514 864,41	-	71 514 864,41
230	250	30 986,36	-	30 986,36
230	25А	30 986,36	-	30 986,36
240	260	67 977 030,00	-	67 977 030,00
240	262	8 661 857,93	-	8 661 857,93
240	263	16 351 555,94	-	16 351 555,94
240	264	40 697 487,41	-	40 697 487,41
240	266	2 266 128,72	-	2 266 128,72

Безвозмездные перечисления нефинансовым организациям государственного сектора на продукцию

Безвозмездные перечисления иным нефинансовым организациям (за исключением нефинансовых организаций государственного сектора) на продукцию

Безвозмездные перечисления некоммерческим организациям и физическим лицам - производителям товаров, работ и услуг на продукцию

**Безвозмездные перечисления бюджетам**

**в том числе:**

Перечисления капитального характера другим бюджетам бюджетной системы Российской Федерации

**Социальное обеспечение**

**в том числе:**

Пособия по социальной помощи населению в денежной форме

Пособия по социальной помощи населению в натуральной форме  
Пенсии, пособия, выплачиваемые работодателями, нанимателями бывшим работникам

Социальные пособия и компенсации персоналу в денежной форме

Наименование показателя	Код строки	Код по КОСГУ	Бюджетная деятельность	Средства во временном распоряжении	Итого
1	2	3	4	5	6
<b>Расходы по операциям с активами</b>					
<b>в том числе:</b>					
Амортизация	250	270	11 783 016,92	-	11 783 016,92
Расходование материальных запасов	250	271	5 373 533,55	-	5 373 533,55
<b>Безвозмездные перечисления капитального характера организациям</b>	250	272	6 409 483,37	-	6 409 483,37
<b>в том числе:</b>					
Безвозмездные перечисления капитального характера государственными (муниципальными) учреждениями	260	280	570 902 336,10	-	570 902 336,10
<b>Прочие расходы</b>	260	281	570 902 336,10	-	570 902 336,10
<b>в том числе:</b>					
Налоги, пошлины и сборы	270	290	31 916 266,52	-	31 916 266,52
Иные выплаты текущего характера физическим лицам	270	291	19 325 339,76	-	19 325 339,76
Иные выплаты текущего характера организациям	270	296	9 785 774,38	-	9 785 774,38
<b>Чистый операционный результат</b>	270	297	2 805 152,38	-	2 805 152,38
<b>(стр.301 - стр.302), (стр.310 + стр.410)</b>	300		- 304 721 715,06	-	- 304 721 715,06
<b>Операционный результат до налогообложения</b>	301		- 304 721 715,06	-	- 304 721 715,06
<b>(стр. 010 - стр. 150)</b>	302		-	-	-
<b>Налог на прибыль</b>			-	-	-
<b>Операции с нефинансовыми активами</b>			-	-	-
<b>(стр.320 + стр.330 + стр.350 + стр.360 + стр.370+ стр.380 + стр.390 + стр.400)</b>	310		21 457 322,53	-	21 457 322,53
<b>Чистое поступление основных средств</b>	320		150 153,59	-	150 153,59
<b>в том числе:</b>					
увеличение стоимости основных средств	321	310	576 941 261,98	-	576 941 261,98
уменьшение стоимости основных средств	322	41X	576 781 108,39	-	576 781 108,39
<b>Чистое поступление нематериальных активов</b>	330		25 000 000,00	-	25 000 000,00
<b>в том числе:</b>					
увеличение стоимости нематериальных активов	331	320	25 000 000,00	-	25 000 000,00
уменьшение стоимости нематериальных активов	332	42X	-	-	-
<b>Чистое поступление произведенных активов</b>	350		-	-	-
<b>в том числе:</b>					
увеличение стоимости непроизведенных активов	351	330	-	-	-
уменьшение стоимости непроизведенных активов	352	43X	-	-	-
<b>Чистое поступление материальных запасов</b>	360		- 3 468 960,72	-	- 3 468 960,72
<b>в том числе:</b>					
увеличение стоимости материальных запасов	361	340	6 067 903,12	-	6 067 903,12
увеличение стоимости материальных запасов для целей капитальных вложений	361	347	500 551,00	-	500 551,00

Наименование показателя	Код строки	Код по КОСГУ	Бюджетная деятельность	Средства во временном распоряжении	Итого
1	2	3	4	5	6
уменьшение стоимости материальных запасов в том числе:	362	440	9 536 863,84		9 536 863,84
уменьшение стоимости материальных запасов для целей капитальных вложений	362	447	3 593 843,91		3 593 843,91
<b>Чистое поступление прав пользования</b> в том числе:	370		- 84 184,00		- 84 184,00
увеличение стоимости прав пользования	371	35X	482 506,00		482 506,00
уменьшение стоимости прав пользования	372	45X	566 690,00		566 690,00
<b>Чистое изменение затрат на изготовление готовой продукции, выполнение работ, услуг</b> в том числе:	390				
увеличение затрат	391	X			
уменьшение затрат	392	X			
<b>Расходы будущих периодов</b>	400	X	- 139 686,34		- 139 686,34
<b>Операции с финансовыми активами и обязательствами (стр. 420 – стр. 510)</b>	410		- 326 179 037,59		- 326 179 037,59
Операции с финансовыми активами (стр. 430 + стр. 440 + стр. 450 + стр. 460 + стр. 470 + стр. 480)	420		- 2 385 770 147,97	- 268 795,69	- 2 386 038 943,66
<b>Чистое поступление денежных средств и их эквивалентов</b> в том числе:	430		- 413 047 639,81	- 268 795,69	- 413 316 435,50
поступление денежных средств и их эквивалентов	431	510	2 865 808 418,64	22 212 641,75	2 888 021 060,39
выбытие денежных средств и их эквивалентов	432	610	3 278 856 058,45	22 481 437,44	3 301 337 495,89
<b>Чистое поступление ценных бумаг, кроме акций</b> в том числе:	440				
увеличение стоимости ценных бумаг, кроме акций и иных финансовых инструментов	441	520			
уменьшение стоимости ценных бумаг, кроме акций и иных финансовых инструментов	442	620			
<b>Чистое поступление акций и иных финансовых инструментов</b> в том числе:	450				
увеличение стоимости акций и иных финансовых инструментов	451	530			
уменьшение стоимости акций и иных финансовых инструментов	452	630			

Наименование показателя	Код строки	Код по КОСГУ	Бюджетная деятельность	Средства во временном распоряжении	Итого
<b>Чистое предоставление заимствований</b>	460				
в том числе:					
увеличение задолженности по предоставленным заимствованиям	461	540			
уменьшение задолженности по предоставленным заимствованиям	462	640			
<b>Чистое поступление иных финансовых активов</b>	470				
в том числе:					
увеличение стоимости иных финансовых активов	471	550			
уменьшение стоимости иных финансовых активов	472	650			
<b>Чистое увеличение прочей дебиторской задолженности</b>	480		- 1 972 722 508,16		- 1 972 722 508,16
в том числе:					
увеличение прочей дебиторской задолженности	481	560	3 313 768 988,84		3 313 768 988,84
уменьшение прочей дебиторской задолженности	482	660	5 286 491 507,00		5 286 491 507,00
<b>Операции с обязательствами (стр.520 + стр.530 + стр.540+ стр.550 + стр.560)</b>	510		- 2 059 591 110,38	- 268 795,69	- 2 059 859 906,07
<b>Чистое увеличение задолженности по внутренним привлеченным заимствованиям</b>	520		- 172 000 000,00		- 172 000 000,00
в том числе:					
увеличение задолженности по внутренним привлеченным заимствованиям	521	710	1 429 052 794,43		1 429 052 794,43
уменьшение задолженности по внутренним привлеченным заимствованиям	522	810	1 601 052 794,43		1 601 052 794,43
<b>Чистое увеличение задолженности по внешним привлеченным заимствованиям</b>	530				
в том числе:					
увеличение задолженности по внешним привлеченным заимствованиям	531	720			
уменьшение задолженности по внешним привлеченным заимствованиям	532	820			
<b>Чистое увеличение прочей кредиторской задолженности</b>	540		1 491 209,75	- 268 795,69	1 222 414,06
в том числе:					
увеличение прочей кредиторской задолженности	541	730	1 714 128 584,72	31 341 269,57	1 745 469 854,29
уменьшение прочей кредиторской задолженности	542	830	1 712 637 374,97	31 610 065,26	1 744 247 440,23

Наименование показателя	Код строки	Код по КОСГУ	Бюджетная деятельность	Средства во временном распоряжении	Итого
	2	3	4	5	6
Доходы будущих периодов	550	х	- 1 893 623 199,42		- 1 893 623 199,42
Резервы предстоящих расходов	560	х	4 540 879,29		4 540 879,29


 Руководитель \_\_\_\_\_ (подпись)  
 Федин О.А. \_\_\_\_\_ (расшифровка подписи)  
 Главный бухгалтер  \_\_\_\_\_ (подпись)  
 Гранева Н.В. \_\_\_\_\_ (расшифровка подписи)

" 23 " января 2023 \_\_\_\_ г.

Централизованная бухгалтерия

Руководитель (уполномоченное лицо)

Исполнитель

\_\_\_\_\_  
 (наименование, ОГРН, ИНН, КПП, местонахождение)

\_\_\_\_\_ (должность)  
 \_\_\_\_\_ (подпись)

\_\_\_\_\_ (должность)  
 \_\_\_\_\_ (подпись) (расшифровка подписи)  
 \_\_\_\_\_ (телефон, e-mail)

" \_\_\_\_ " \_\_\_\_ 20 \_\_\_\_ г.

# ОТЧЕТ О ДВИЖЕНИИ ДЕНЕЖНЫХ СРЕДСТВ

на 01 января 2023 г.

	КОДЫ
Форма по ОКУД	0503123
Дата	01.01.2023
по ОКПО	ПБС
Глава по БК	04040278
по ОКТМО	444
по ОКЕИ	61701000
	383

Главный распорядитель, распорядитель, получатель бюджетных средств,  
 главный администратор, администратор доходов бюджета, главный  
 администратор, администратор источников финансирования дефицита бюджета  
 администрация города Рязани  
 Бюджет города Рязани  
 Наименование бюджета  
 Периодичность: полугодовая, годовая  
 Единица измерения: руб.

## 1. ПОСТУПЛЕНИЯ

Наименование показателя	Код строки	Код по КОСГУ	За отчетный период	За аналогичный период прошлого финансового года
1	2	3	4	5
<b>ПОСТУПЛЕНИЯ</b>				
<b>Поступления по текущим операциям — всего</b>				
в том числе:				
по налоговым доходам, таможенным платежам и страховым взносам на обязательное социальное страхование	0100		2 864 720 391.64	2 462 319 150.63
в том числе:	0200	100	1 457 535 068.99	772 145 888.16
по налогам	0301	111		
по государственным пошлинам, сборам	0302	112		
по таможенным платежам	0303	113		
по обязательным страховым взносам	0304	114		
по доходам от собственности	0400	120	595 881 855.54	542 888 617.12
в том числе:				
от операционной аренды	0401	121	32 042 200.02	31 152 243.86
от финансовой аренды	0402	122		
от платежей при пользовании природными ресурсами	0403	123	335 374 796.99	344 469 156.71
от процентов по депозитам, остаткам денежных средств	0404	124		
от процентов по предоставленным займам	0405	125		
от процентов по иным финансовым инструментам	0406	126		
от дивидендов от объектов инвестирования	0407	127	109 767 057.38	87 956 563.62
от предоставления исключительных прав на результаты интеллектуальной деятельности и средства индивидуализации	0408	128		



Наименование показателя	Код строки	Код по КОСГУ	За отчетный период	За аналогичный период финансового года
1	2	3	4	5
от иных доходов от собственности	0409	129	118 697 801,15	79 310 652,93
от концессионной платы	0410	12К		
от простого товарищества	0411	12Т		
по доходам от оказания платных услуг (работ), компенсаций затрат в том числе:	0500	130	2 910 041,71	10 869 580,16
от оказания платных услуг (работ), кроме субсидий на выполнение государственного (муниципального) задания	0502	131	2 450 112,60	2 719 753,70
от оказания услуг по программе обязательного медицинского страхования от платы за предоставление информации из государственных источников (реестров)	0503	132		
от компенсации затрат	0504	133		
по условным арендным платежам	0505	134	459 929,11	8 149 826,48
от возмещений Фондом социального страхования Российской Федерации расходов	0506	135		
по штрафам, пеням, неустойкам, возмещению ущерба	0507	139		
в том числе:	0600	140	12 605 683,10	13 235 481,26
от штрафных санкций за нарушение законодательства о закупках и нарушение условий контрактов (договоров)	0601	141	11 985 967,41	12 357 030,05
от штрафных санкций по договорным обязательствам	0602	142		
от страховых возмещений	0603	143	149 400,00	
от возмещения ущерба имуществу (за исключением страховых возмещений)	0604	144		
от прочих доходов от сумм принудительного изъятия	0605	145	470 315,69	878 451,21
по безвозмездным денежным поступлениям текущего характера в том числе:	0700	150	584 933 403,87	205 190 504,98
по поступлениям текущего характера от других бюджетов бюджетной системы Российской Федерации	0701	151	584 683 403,87	205 190 504,98
по поступлениям текущего характера в бюджеты бюджетной системы Российской Федерации от бюджетных и автономных учреждений	0703	153		
по поступлениям текущего характера от организаций государственного сектора	0704	154		
по поступлениям текущего характера от иных резидентов (за исключением сектора государственного управления и организаций государственного сектора)	0705	155	250 000,00	
по поступлениям текущего характера от иностранных государств и международных организаций	0706	156		
по поступлениям текущего характера от международных организаций	0707	157		

Наименование показателя

Форма 0503123 с. 3

1	2	3	4	5
	Код строки	Код по КОСГУ	За отчетный период	За аналогичный период прошлого финансового года
по поступлениям текущего характера от нерезидентов (за исключением национальных организаций и правительств иностранных государств, международных финансовых организаций)	0708	158		
по поступлениям (перечислениям) по урегулированию расчетов между бюджетами бюджетной системы Российской Федерации по распределенным доходам и безвозмездные поступления	0709	159		
от безвозмездных денежных поступлений капитального характера	0800	160	261 250 000.00	
из них:				
по поступлениям капитального характера от других бюджетов бюджетной системы Российской Федерации	0801	161	261 250 000.00	
по поступлениям капитального характера в бюджеты бюджетной системы Российской Федерации от бюджетных и автономных учреждений	0803	163		
по поступлениям капитального характера от организаций государственного сектора	0804	164		
по поступлениям капитального характера от иных резидентов (за исключением сектора государственного управления и организаций государственного сектора)	0805	165		
по поступлениям капитального характера от национальных организаций и правительств иностранных государств	0806	166		
по поступлениям капитального характера от международных организаций	0807	167		
по поступлениям капитального характера от нерезидентов (за исключением международных финансовых организаций)	0808	168		
в том числе:	1200		- 45 915.23	38 315.38
от невыясненных поступлений	1201	181	- 47 115.23	- 47 099.62
от иных доходов	1202	189	1 200.00	8 784.24
от реализации оборотных активов	1203	440		
<b>Поступления от инвестиционных операций — всего</b>	1300		120 185 322.65	88 173 282.47
в том числе:	1400	400	120 185 322.65	88 173 282.47
от реализации нефинансовых активов:	1410	410	32 347 716.57	51 416 757.42
из них:	1420	420		
нематериальных активов				

Наименование показателя	Код строки	Код по КОСГУ	За отчетный период	За аналогичный период прошлого финансового года
1	2	3	4	5
непроизведенных активов	1430	430	87 796 494.08	36 744 250.55
материальных запасов	1440	440	41 112.00	12 274.50
в том числе:	1441	441		
лекарственных препаратов и материалов, применяемых в медицинских целях	1442	442		
продуктов питания	1443	443		
горюче-смазочных материалов	1444	444		
строительных материалов	1445	445		
мягкого инвентаря	1446	446	41 112.00	12 274.50
прочих оборотных ценностей (материалов)	1449	449		
прочих материальных запасов однократного применения	1450	460		
от биологических активов	1451	461		
в том числе:	1600	600		
от объектов биологических активов	1610	620		
от реализации финансовых активов	1620	630		
из них:	1630	640		
ценных бумаг, кроме акций и иных финансовых инструментов	1631	641		
акции и иных финансовых инструментов	1632	642		
от возврата по предоставленным займам	1633	643		
по предоставленным займам бюджетам бюджетной системы Российской Федерации	1634	644		
по предоставленным займам государственным (муниципальным) автономным учреждениям	1635	645		
по предоставленным займам финансовым и нефинансовым организациям государственного сектора	1636	646		
по предоставленным займам иным нефинансовым организациям	1637	647		
по предоставленным займам финансовым организациям	1638	648		
физическим лицам - производителям товаров, работ, услуг	1639	649		
по предоставленным займам физическим лицам	1640	650		
по предоставленным займам национальным организациям и правительству иностранных государств	1800		1 287 000 000.00	1 602 000 000.00
по предоставленным займам резидентам				
от реализации иных финансовых активов				
<b>Поступления от финансовых операций — всего</b>			1 287 000 000.00	1 602 000 000.00
в том числе:				

Наименование показателя	Код строки	Код по КОСГУ	За отчетный период	За аналогичный период прошлого финансового года
1	2	3	4	5
от осуществления заимствований из них:	1900	700	1 287 000 000.00	1 602 000 000.00
внутренние привлеченные заимствования	1910	710	1 287 000 000.00	1 602 000 000.00
внешние привлеченные заимствования	1920	720		

## 2. ВЫБЫТИЯ

Наименование показателя	Код строки	Код по КОСГУ	За отчетный период	За аналогичный период прошлого финансового года
1	2	3	4	5
<b>ВЫБЫТИЯ</b>				
<b>Выбытия по текущим операциям — всего</b>				
в том числе:				
за счет оплаты труда и начислений на выплаты по оплате труда	2100		3 277 898 311.45	2 329 333 259.18
в том числе:	2200	200	1 226 575 621.76	1 021 884 756.15
за счет заработной платы	2300	210	329 997 605.03	335 791 682.67
за счет прочих социальных выплат персоналу в денежной форме	2301	211	255 449 979.31	257 590 866.15
за счет начислений на выплаты по оплате труда	2302	212	26 790.42	116 483.68
за счет прочих социальных выплат персоналу в натуральной форме	2303	213	74 520 835.30	78 084 332.84
за счет оплаты работ, услуг	2400	214		
в том числе:	2401	220	261 952 013.11	32 393 234.12
услуг связи	2402	221	5 353 140.73	5 525 259.04
транспортных услуг	2403	222	229 606 606.86	2 568 912.62
коммунальных услуг	2404	223	350 107.01	336 037.32
арендной платы за пользование имуществом (за исключением земельных и других обособленных природных объектов)	2405	224	11 466.00	16 380.00
работ, услуг по содержанию имущества	2406	225	1 745 026.84	1 731 073.89
прочих работ, услуг	2407	226	24 885 665.67	22 215 571.25
страхования		227		
арендной платы за пользование земельными участками и другими обособленными природными объектами	2408	229		
за счет обслуживания государственного (муниципального) долга	2500	230	142 052 794.43	119 489 330.45
из них:				
внутреннего долга	2501	231	142 052 794.43	119 489 330.45
внешнего долга	2502	232		
за счет безвозмездных перечислений текущего характера	2600	240	380 538 301.76	417 194 438.28

Наименование показателя	Код строки	Код по КОСГУ	За отчетный период	За аналогичный период финансового года
1	2	3	4	5
в том числе:				
за счет безвозмездных перечислений текущего характера государственным (муниципальным) учреждениям	2601	241		
за счет безвозмездных перечислений финансовым организациям государственного сектора на производство	2602	242		
за счет безвозмездных перечислений иным финансовым организациям (за исключением финансовых организаций государственного сектора) на производство	2603	243		
за счет безвозмездных перечислений нефинансовым организациям государственного сектора на производство	2604	244		42 500 000.00
за счет безвозмездных перечислений иным нефинансовым организациям (за исключением нефинансовых организаций государственного сектора) на производство	2605	245		
за счет безвозмездных перечислений некоммерческим организациям и физическим лицам - производителям товаров, работ и услуг на производство	2606	246	1 529 400.00	1 465 200.00
за счет безвозмездных перечислений финансовым организациям государственного сектора на продукцию	2607	247		
за счет безвозмездных перечислений иным финансовым организациям (за исключением финансовых организаций государственного сектора) на продукцию	2608	248		
за счет безвозмездных перечислений нефинансовым организациям государственного сектора на продукцию	2609	249	179 203 122.80	171 478 923.12
за счет безвозмездных перечислений некоммерческим организациям и физическим лицам - производителям товаров, работ и услуг на продукцию	2611	24A	128 290 914.55	118 860 843.63
за счет безвозмездных перечислений бюджетам	2612	24B	71 514 864.41	82 889 471.53
за счет перечислений текущего характера другим бюджетам бюджетной системы Российской Федерации	2700	250		
за счет перечислений текущего характера другим бюджетам бюджетной системы Российской Федерации	2701	251		
за счет перечислений текущего характера другим бюджетам бюджетной системы Российской Федерации	2702	252		
за счет перечислений текущего характера международным организациям	2703	253		
за счет перечислений текущего характера другим бюджетам бюджетной системы Российской Федерации	2704	254		
за счет перечислений капитального характера национальным организациям и правительствам иностранных государств	2705	255		
за счет перечислений капитального характера международным организациям	2706	256		
за счет социального обеспечения	2800	260	67 413 950.96	68 105 209.42

Наименование показателя	Код строки	Код по КОСГУ	За отчетный период		За аналогичный период прошлого финансового года
			4	5	
1	2	3	4	5	
из них:					
за счет пенсий, пособий и выплат по пенсионному, социальному и медицинскому страхованию населения	2801	261			
за счет пособий по социальной помощи населению в денежной форме	2802	262	7 999 098,90		8 952 736,02
за счет пособий по социальной помощи населению в натуральной форме	2803	263	16 490 395,94		16 884 042,46
за счет пособий по социальной помощи, выплачиваемых работодателями, нанимателями бывшим работникам	2804	264	40 697 487,41		40 558 659,37
за счет пособий по социальной помощи, выплачиваемых работодателями, нанимателями бывшими работникам в натуральной форме	2805	265			
за счет социальных пособий и компенсаций персоналу в денежной форме	2806	266			
за счет социальных компенсаций персоналу в натуральной форме	2807	267	2 226 968,71		1 709 771,57
за счет операций с активами	2900	270			
из них:					
за счет чрезвычайных расходов по операциям с активами	2901	273			
за счет безвозмездных перечислений капитального характера организациям в том числе:	3000	280			
за счет безвозмездных перечислений капитального характера государственным (муниципальным) учреждениям	3001	281			
за счет безвозмездных перечислений капитального характера финансовым организациям государственного сектора	3002	282			
за счет безвозмездных перечислений капитального характера иным финансовым организациям (за исключением финансовых организаций государственного сектора)	3003	283			
за счет безвозмездных перечислений капитального характера нефинансовым организациям государственного сектора	3004	284			
за счет безвозмездных перечислений капитального характера иным нефинансовым организациям (за исключением нефинансовых организаций государственного сектора)	3005	285			
за счет безвозмездных перечислений капитального характера некоммерческим организациям (за исключением некоммерческих организаций государственного сектора)	3006	286			
за счет прочих расходов	3100	290	39 067 500,35		43 871 975,46

Наименование показателя	Код строки	Код по КОСГУ	За отчетный период		За аналогичный период прошлого финансового года	
			4	5	4	5
в том числе:	2	3				
1						
за счет уплаты налогов, пошлин и сборов	3101	291	19 536 323,92		21 585 043,89	
за счет уплаты штрафов за нарушение законодательства о налогах и сборах, законодательства о страховых взносах	3102	292				30 130,80
нарушение условий контрактов (договоров)	3103	293				
за счет уплаты штрафных санкций по налоговым обязательствам	3104	294				
за счет уплаты других экономических санкций	3105	295				
за счет уплаты иных выплат текущего характера физическим лицам	3106	296	10 284 499,07		8 907 279,24	
за счет уплаты иных выплат текущего характера организациям	3107	297	2 890 098,38		8 304 896,53	
за счет уплаты иных выплат капитального характера физическим лицам	3108	298	3 367 381,98		5 044 625,00	
за счет приобретения товаров и материальных запасов	3109	299	2 989 197,00			
из них:	3110	340	5 553 456,12		5 038 886,75	
лекарственных препаратов и материалов, применяемых в медицинских целях	3111	341				
продуктов питания	3112	342				
горюче-смазочных материалов	3113	343			157 101,75	
строительных материалов	3114	344				
мягкого инвентаря	3115	345	49 000,00			
прочих оборотных запасов (материалов)	3116	346	3 865 798,18		79 800,00	
материальных запасов однократного применения	3117	349	1 638 657,94		2 999 698,50	
<b>Выбытия по инвестиционным операциям — всего</b>	3200		592 322 689,69		1 802 285,50	
в том числе:					5 448 503,03	
на приобретение нефинансовых активов:	3300		592 322 689,69		5 448 503,03	
из них:						
основных средств	3310	310	566 804 336,69		2 048 034,13	
нематериальных активов	3320	320	25 000 000,00			
непризасеянных активов	3330	330				
материальных запасов	3340	340	500 551,00		3 187 806,90	
из них:						
материальных запасов (материалов)	3347	347	500 551,00		3 187 806,90	
на приобретение запасов для целей капитальных вложений	3390	228	17 802,00		212 662,00	
на приобретение финансовых активов:	3400					
ценных бумаг, кроме акций и иных финансовых инструментов	3410	520				
акций и иных финансовых инструментов	3420	530				

Наименование показателя	Код строки	Код по КОСГУ	За отчетный период	За аналогичный период прошлого финансового года
1	2	3	4	5
по предоставленным займам	3430	540		
из них:				
бюджетам бюджетной системы Российской Федерации	3431	541		
государственным (муниципальным) автономным учреждениям	3432	542		
финансовым и нефинансовым организациям государственного сектора	3433	543		
иным нефинансовым организациям	3434	544		
иным финансовым организациям	3435	545		
некоммерческим организациям и физическим лицам - производителям товаров, работ и услуг	3436	546		
физическим лицам	3437	547		
наднациональным организациям и правительствам иностранных государств	3438	548		
нерезидентам	3439	549		
иных финансовых активов	3440	550		
<b>Выбытия по финансовым операциям — всего</b>	3600		1 459 000 000.00	1 302 000 000.00
в том числе:				
на погашение государственного (муниципального) долга	3800	800	1 459 000 000.00	1 302 000 000.00
из них:				
по внутренним привлеченным займам	3810	810	1 459 000 000.00	1 302 000 000.00
по внешним привлеченным займам	3820	820		
<b>Иные выбытия - всего</b>	3900			
из них:				

**3. ИЗМЕНЕНИЕ ОСТАТКОВ СРЕДСТВ**

Наименование показателя	Код строки	Код по КОСГУ	За отчетный период	За аналогичный период прошлого финансового года
1	2	3	4	5
<b>ИЗМЕНЕНИЕ ОСТАТКОВ СРЕДСТВ</b>				
по операциям с бюджетными средствами, не относящимися к поступленным в бюджет	4000		413 170 000.00	132 965 201.4
из них:				
по возврату дебиторской задолженности прошлых лет	4200		- 130 280.00	- 43 895.81
из них:				
по возврату дебиторской задолженности прошлых лет	4210		- 130 280.00	- 43 895.81
по возврату остатков трансфертов прошлых лет	4220			



Наименование показателя	Код строки	Код по КОСГУ	За отчетный период	За аналогичный период прошлого финансового года
1	2	3	4	5
по операциям с денежными обеспечениями	4300			
из них:				
возврат средств, перечисленных в виде денежных обеспечений	4310			
перечисление денежных обеспечений	4320			
со средствами во временном распоряжении	4400		268 795,69	- 936 377,30
из них:				
поступление денежных средств во временное распоряжение	4410	510	- 22 212 641,75	- 18 548 615,70
выбытие денежных средств во временном распоряжении	4420	610	22 481 437,44	17 612 238,40
по расчетам с филиалами и обособленными структурными подразделениями	4500			
из них:				
увеличение расчетов	4510	510		
уменьшение расчетов	4520	610		
4600				
<b>Изменение остатков средств при управлении остатками — всего</b>				
в том числе:				
поступление денежных средств на депозитные счета	4610	510		
выбытие денежных средств с депозитных счетов	4620	610		
поступление денежных средств при управлении остатками	4630	510		
выбытие денежных средств при управлении остатками	4640	610		
<b>Изменение остатков средств — всего</b>	5000		413 316 435,50	- 133 966 164,56
в том числе:				
за счет увеличения денежных средств	5010	510	- 2 894 919 374,53	- 2 492 866 372,94
за счет уменьшения денежных средств	5020	610	3 308 235 810,03	2 358 900 208,38
за счет курсовой разницы	5030	171		

**3.1 АНАЛИТИЧЕСКАЯ ИНФОРМАЦИЯ ПО УПРАВЛЕНИЮ ОСТАТКАМИ**

Наименование показателя	Код строки	Код по КОСГУ	Код по БК	Сумма
1	2	3	4	5
поступление денежных средств на депозитные счета				
из них:				
поступление денежных средств при управлении остатками	6100	610		
в том числе:				
поступление денежных средств на депозитные счета				

Наименование показателя		Код по КОСГУ		Код по БК		Форма 0503123 с. 11
1		3		4		Сумма
выбытие денежных средств при управлении остатками, всего		610				5
в том числе:						

#### 4. АНАЛИТИЧЕСКАЯ ИНФОРМАЦИЯ ПО ВЫБЫТИЯМ

Наименование показателя		Код по КОСГУ		Код по БК		Сумма
1		3		4		5
Расходы, всего		x		x		1 818 898 311,45
в том числе:						
Зарботная плата		211		0104 121		243 484 709,82
Зарботная плата		211		0113 121		9 201 736,90
Зарботная плата		211		1006 121		2 763 532,59
Прочие несоциальные выплаты персоналу в денежной форме		212		0104 122		19 290,42
Прочие несоциальные выплаты персоналу в денежной форме		212		0113 122		2 500,00
Прочие несоциальные выплаты персоналу в денежной форме		212		0113 122		5 000,00
Начисления на выплаты по оплате труда		213		0104 129		70 939 600,83
Начисления на выплаты по оплате труда		213		0113 129		2 748 535,56
Начисления на выплаты по оплате труда		213		1006 129		832 698,91
Услуги связи		221		0104 244		5 090 491,74
Услуги связи		221		0113 244		258 641,52
Услуги связи		221		1003 244		4 007,47
Транспортные услуги		222		0408 244		229 606 606,86
Коммунальные услуги		223		0104 244		350 107,01
Арендная плата за пользование имуществом (за исключением земельных участков и других обособленных природных объектов)		224		0104 244		11 466,00
Работы, услуги по содержанию имущества		225		0104 244		1 110 726,84
Работы, услуги по содержанию имущества		225		0106 244		1 110 726,84
Прочие работы, услуги		226		0105 244		1 472 760,66
Прочие работы, услуги		226		0113 122		34 799,00
Прочие работы, услуги		226		0113 244		15 316 246,94
Прочие работы, услуги		226		0412 244		411 442,45

Прочие работы, услуги	9000	226		1006	244	7 400,00
Услуги, работы для целей капитальных вложений	9000	228		0104	244	17 802,00
Обслуживание внутреннего долга	9000	231		1301	730	142 052 794,43
Безвозмездные перечисления некоммерческим организациям и физическим лицам - производителям товаров, работ и услуг на производство	9000	246		0113	631	629 400,00
Безвозмездные перечисления некоммерческим организациям и физическим лицам - производителям товаров, работ и услуг на производство	9000	246		0412	633	900 000,00
Безвозмездные перечисления нефинансовым организациям государственного сектора на продукцию	9000	249		1003	811	179 203 122,80
Безвозмездные перечисления иным нефинансовым организациям (за исключением нефинансовых организаций государственного сектора) на продукцию	9000	24A		1003	811	128 290 914,55
Безвозмездные перечисления некоммерческим организациям и физическим лицам - производителям товаров, работ и услуг на продукцию	9000	24B		1003	811	71 514 864,41
Пособия по социальной помощи населению в денежной форме	9000	262		1003	312	564 914,00
Пособия по социальной помощи населению в денежной форме	9000	262		1003	313	1 044 184,90
Пособия по социальной помощи населению в денежной форме	9000	262		1003	321	6 390 000,00
Пособия по социальной помощи населению в натуральной форме	9000	263		1003	321	419 640,00
Пособия по социальной помощи населению в натуральной форме	9000	263		1003	323	16 070 755,94
Пенсии, пособия, выплачиваемые работодателями, нанимателями бывшим работникам	9000	264		1001	321	40 697 487,41
Социальные пособия и компенсации персоналу в денежной форме	9000	266		0104	121	2 149 912,68
Социальные пособия и компенсации персоналу в денежной форме	9000	266		0113	121	51 691,21
Социальные пособия и компенсации персоналу в денежной форме	9000	266		1004	122	524,19
Социальные пособия и компенсации персоналу в денежной форме	9000	266		1006	121	24 840,63
Налоги, пошлины и сборы	9000	291		0113	851	13 239,00
Налоги, пошлины и сборы	9000	291		0113	852	19 385 584,92
Налоги, пошлины и сборы	9000	291		0113	853	137 500,00
Иные выплаты текущего характера физическим лицам	9000	296		0113	360	6 548 541,56
Иные выплаты текущего характера физическим лицам	9000	296		0113	831	3 210 656,48
Иные выплаты текущего характера физическим лицам	9000	299		0113	831	3 367 381,98
Иные выплаты текущего характера физическим лицам	9000	310		0104	244	2 989 197,00
Увеличение стоимости основных средств	9000	310		0113	244	1 639 619,35
Увеличение стоимости основных средств	9000	310		0113	244	645 799,50


Увеличение стоимости основных средств	9000	310	0408	244	544 473 690,00
Увеличение стоимости основных средств	9000	310	1006	244	45 227,84
Увеличение стоимости нематериальных активов	9000	320	0408	244	25 000 000,00
Увеличение стоимости мягкого инвентаря	9000	345	0113	244	49 000,00
Увеличение стоимости прочих материальных запасов	9000	346	0104	244	2 800 156,73
Увеличение стоимости прочих материальных запасов	9000	346	0113	244	29 286,11
Увеличение стоимости прочих материальных запасов	9000	346	0113	244	293 053,00
Увеличение стоимости прочих материальных запасов	9000	346	1003	323	639 800,00
Увеличение стоимости прочих материальных запасов	9000	346	1006	244	103 502,34
Увеличение стоимости материальных запасов для целей капитальных вложений	9000	347	0113	244	500 551,00
Увеличение стоимости прочих материальных запасов однократного применения	9000	349	0113	244	1 560 357,94
Увеличение стоимости прочих материальных запасов однократного применения	9000	349	0412	244	78 300,00
Операции с денежными обеспечениями	9900	x			

Руководитель



Федин О.А.  
(расшифровка подписи)

Главный бухгалтер  
(руководитель централизованной бухгалтерии)



Гранёва Н.В.  
(расшифровка подписи)

» января 2023 г.

**ОТЧЕТ ОБ ИСПОЛНЕНИИ БЮДЖЕТА  
ГЛАВНОГО РАСПОРЯДИТЕЛЯ, РАСПОРЯДИТЕЛЯ, ПОЛУЧАТЕЛЯ БЮДЖЕТНЫХ СРЕДСТВ,  
ГЛАВНОГО АДМИНИСТРАТОРА, АДМИНИСТРАТОРА ИСТОЧНИКОВ ФИНАНСИРОВАНИЯ ДЕФИЦИТА БЮДЖЕТА,  
ГЛАВНОГО АДМИНИСТРАТОРА, АДМИНИСТРАТОРА ДОХОДОВ БЮДЖЕТА**

на 1 января 2023 г.

форма ОКУД	0503127
Дата	01.01.2023
по ОКПО	04040278
Глава по БК	444
по ОКТМО	61701000
по ОКЕИ	383

Главный распорядитель, распорядитель, получатель бюджетных средств, главный администратор, администратор доходов бюджета, главный администратор, администратор источников финансирования дефицита бюджета  
Наименование бюджета: месячная, квартальная, годовая  
Периодичность: руб  
Единица измерения: руб

**администрация города Рязани  
бюджет города Рязани**

**1. Доходы бюджета**

Наименование показателя	Код строки	Код дохода по бюджетной классификации	Утвержденные бюджетные назначения	Исполнено			итого	Нескопленные назначения
				через финансовые органы	через банковские счета	некассовые операции		
1	2	3	4	5	6	7	8	9
<b>Доходы бюджета - всего</b> в том числе:	<b>010</b>	<b>X</b>	<b>1 534 970 968,06</b>	<b>1 577 850 671,64</b>	<b>1 577 850 671,64</b>	<b>1 577 850 671,64</b>	<b>1 577 850 671,64</b>	-
Доходы от негосударственной и муниципальной собственности, всего	010	4441110000000000000000	337 395 500,00	395 881 855,54	-	395 881 855,54	395 881 855,54	387 987,03
в том числе:								
Доходы в виде прибыли, причитающейся на доли в уставном (складочном) капиталах хозяйственных товариществ и обществ, или дивидендов по акциям, принадлежащим городским округам	010	44411101040040000120	71 784 800,00	72 539 057,38	-	72 539 057,38	72 539 057,38	-
Доходы, получаемые в виде арендной платы за земельные участки, государственная собственность на которые не разграничена и которые расположены в границах городских округов, а также средства от продажи права на заключение договоров аренды указанных земельных участков	010	4441105012040000120	307 712 200,00	316 802 437,31	-	316 802 437,31	316 802 437,31	-
Доходы, получаемые в виде арендной платы, а также средства от продажи права на заключение договоров аренды за земли, находящиеся в собственности городских округов (за исключением земельных участков муниципальных бюджетных и автономных учреждений)	010	44411105024040000120	18 212 800,00	18 564 621,08	-	18 564 621,08	18 564 621,08	-
Доходы от сдачи в аренду имущества, находящегося в оперативном управлении органов управления городских округов и созданных ими учреждений (за исключением доходов от сдачи в аренду имущества, составляющего казну городских округов (за исключением земельных участков (аренда муниципального имущества)	010	44411105034040000120	207 800,00	251 580,01	-	251 580,01	251 580,01	-
Доходы от предоставления на платной основе парков (парковочных мест), расположенных на автомобильных дорогах общего пользования местного значения и местах вывозной застройки сети, относящихся к собственности городских округов	010	44411105092040000120	1 109 600,00	1 138 632,44	-	1 138 632,44	1 138 632,44	-

1	2	3	4	5	6	7	8	9
Плата не-сельскохозяйственному обществу за пользование услугами коммунального предприятия городского округа, государственного учреждения городского округа, государственного учреждения муниципальной администрации или муниципальной администрации в отношении земельных участков, находящихся в собственности субъектов Российской Федерации	010	4441106312040000120		2 287,79			2 287,79	
Плата не-сельскохозяйственному обществу за пользование услугами коммунального предприятия городского округа, государственного учреждения городского округа, государственного учреждения муниципальной администрации или муниципальной администрации в отношении земельных участков, находящихся в собственности субъектов Российской Федерации	010	444110632040000120		5 450,81			5 450,81	
Доходы от перечисления части прибыли, остающейся после уплаты налогов и иных обязательных платежей муниципальных, унитарных предприятий, созданных городскими органами	010	44411070400000120	33 000 000,00	37 228 000,00			37 228 000,00	
Прочие поступления от использования имущества, находящегося в собственности городских округов (за исключением имущества муниципальных бюджетных и автономных учреждений, а также имущества муниципальных унитарных предприятий, в том числе казенных) (плата по договору безвозмездного пользования)	010	4441109044040003120	5 600 000,00	5 871 980,96			5 871 980,96	
Прочие поступления от использования имущества, находящегося в собственности городских округов (за исключением имущества муниципальных бюджетных и автономных учреждений, а также имущества муниципальных унитарных предприятий, в том числе казенных) (плата по договору безвозмездного пользования)	010	4441109044040004120	1 700 000,00	1 792 633,35			1 792 633,35	
Плата, поступающая в рамках договора на предоставление права на размещение и эксплуатацию НПО, установку и эксплуатацию РК на землях и земельных участках, находящихся в собственности городских округов, и на землях или земельных участках государственной собственности на которые не разграничена ПП	010	4441109080040001120	36 116 500,00	40 945 926,82			40 945 926,82	
Плата, поступающая в рамках договора на предоставление права на размещение и эксплуатацию НПО, установку и эксплуатацию РК на землях и земельных участках, находящихся в собственности городских округов, и на землях или земельных участках государственной собственности на которые не разграничена ПП	010	4441109080040002120	1 463 800,00	1 075 812,97			1 075 812,97	387 987,03
Плата, поступающая в рамках договора на предоставление права на размещение и эксплуатацию НПО, установку и эксплуатацию РК на землях и земельных участках, находящихся в собственности городских округов, и на землях или земельных участках государственной собственности на которые не разграничена ПП	010	4441109080040003120	743 500,00	779 721,86			779 721,86	

1	2	3	4	5	6	7	8	9
Цели, поступающая в рамках договора на предоставление права на размещение и эксплуатацию НПО, уставных и акционерных РК на землях и земельных участках, находящихся в собственности городских округов, и на землях и в земельных участках, государственная собственность на которые не разграничена	010	444110908040004120	51 577 400,00	68 231 725,19	-	-	68 231 725,19	-
Доходы от оказания платных услуг (работ) и компенсации затрат государственной администрации	085	4441130000000000000	2 600 600,00	3 040 321,71	-	-	3 040 321,71	-
Прочие доходы от оказания платных услуг (работ) и предоставление средств бюджетов городских округов (плата за предоставление сведений из ЕГРЮЛ)	010	4441130199400001130	270 100,00	281 871,00	-	-	281 871,00	-
Прочие доходы от оказания платных услуг (работ) получателями средств бюджетов городских округов (плата за проведение закупок на конкурсной основе)	010	4441130199400002130	1 951 800,00	2 168 241,60	-	-	2 168 241,60	-
Прочие доходы от компенсации затрат бюджетов городских округов (возмещение затрат, связанных с проведением муниципальных мероприятий)	010	4441130299400001130	31 500,00	47 592,39	-	-	47 592,39	-
Прочие доходы от компенсации затрат бюджетов городских округов (прочие поступления)	010	4441130299400003130	347 200,00	542 616,72	-	-	542 616,72	-
Доходы от продажи и материальных и нематериальных активов, в том числе	110	4441140000000000000	113 032 300,00	120 185 322,65	-	-	120 185 322,65	-
Доходы от реализации имущества, находящегося в оперативном управлении учреждений, находящихся в ведении органов управления городских округов (за исключением имущества муниципальных бюджетных и автономных учреждений), в части реализации материальных запасов по указанному имуществу	010	44411402042040000440	30 500,00	41 112,00	-	-	41 112,00	-
Доходы от реализации иного имущества, находящегося в собственности городских округов (за исключением имущества муниципальных бюджетных и автономных учреждений, а также имущества муниципальных унитарных предприятий, в том числе казенных), в части реализации основных средств по указанному имуществу	010	44411402043040000410	30 582 500,00	32 347 716,57	-	-	32 347 716,57	-
Доходы от продажи земельных участков, государственная собственность на которые не разграничена и которые расположены в границах городских округов	010	44411406012040000430	62 678 200,00	66 866 030,42	-	-	66 866 030,42	-
Доходы от продажи земельных участков, находящихся в собственности городских округов (за исключением земельных участков муниципальных бюджетных и автономных учреждений)	010	44411406024040000430	1 600 000,00	1 676 256,64	-	-	1 676 256,64	-
Плата за увеличение площади земельных участков, находящихся в частной собственности, в результате перераспределения таких земельных участков и земель (или) земельных участков, государственная собственность на которые не разграничена и которые расположены в границах городских округов	010	44411406312040000430	18 141 100,00	19 254 207,02	-	-	19 254 207,02	-

1		2		3		4		5		6		7		8		9	
Штатная ставка возмещение ущерба, всего		010		444116100320400001140				12 605 683,10						12 605 683,10			
Штрафы, пени, неустойки, пени, уплаченные в случае прерывки исполнения поставщиком (исполнителем, подрядчиком) обязанности, предусмотренных муниципальным контрактом, заключенным муниципальным органом, за счетым учреждением городского округа (МКУ "Центр спортивной физкультуры"		010		444116070900400001140				288 432,92						288 432,92			
Новые штрафы, пени, неустойки, пени, уплаченные в счет, с акцизом или довором в случае неисполнения или неисполнения обязательства, возникшего перед муниципальным органом (муниципальным казенным учреждением) городского округа (плательщик за факт, пен, муниципального имущества под		010		444116070900400001140				3 313 700,78						3 313 700,78			
Иные штрафы, пени, неустойки, пени, уплаченные в соответствии с законодательством в случае неисполнения или неисполнения обязательства перед муниципальным органом (муниципальным казенным учреждением) городского округа (плательщик за факт, пен, муниципального имущества под размещение рекламных		010		444116070900400001140				8 143 869,86						8 143 869,86			
Иные штрафы, пени, неустойки, пени, уплаченные в соответствии с законодательством в случае неисполнения или неисполнения обязательства перед муниципальным органом (муниципальным казенным учреждением) городского округа (УЗР)		010		444116070900400001140				219 500,00						219 500,00			
Возмещение ущерба при возникновении страховых случаев, когда выдворенные средства выстывает получатели средств бюджета городского округа		010		444116100320400001140				149 400,00						149 400,00			
Прочее возмещение ущерба, причиненного муниципальному		010		444116100320400001140				136 680,52						136 680,52			
Прочее возмещение ущерба, причиненного муниципальному имуществу городского округа (за исключением имущества, закрепленного за муниципальными бюджетами (автономными) учреждениями, иными предпринимателями (УЗР)		010		444116100320400001140				129 963,57						129 963,57			
Прочее возмещение ущерба, причиненного муниципальному имуществу городского округа (за исключением имущества, закрепленного за муниципальными бюджетами (автономными) учреждениями, иными предпринимателями (УЗР))		010		444116100320400001140				203 671,60						203 671,60			
Штрафы в целях возмещения убытков, привлеченных исполнением от заключения с муз. органом гор. округа (МКУ) муниципального контракта, а также иные денежные средства, подлежащие зачислению в бюджет городского округа за нарушение законодательства РФ о контр. системе (за искл. дор. фонда) (МКУ "ЦС")		010		444116100610400001140				20 463,85						20 463,85			
Прочие неналоговые доходы, всего		010		44411700000000000000000		250 000,00		204 084,77						204 084,77			
Невыясненные поступления, зачисляемые в бюджеты городских округов		010		44411701040040000180				-47 115,23						-47 115,23			
Прочие неналоговые доходы бюджетов городских округов (прочие поступления)		010		444117050400400003180				1 200,00						1 200,00			
Инициативные платежи, зачисляемые в бюджеты городских округов		010		444117150200400031150		250 000,00		250 000,00						250 000,00			
1		2		3		4		5		6		7		8		9	



Сводный бюджет муниципальных образований Московской области на 2014 год

010	444202020000000000000000	86169256806	84593340387	84593340387	135916419
010	4442022007040000150	26125000000	26125000000	26125000000	-
010	4442022001040000150	27500000000	27500000000	27500000000	-
010	4442022999044000150	12744728743	11973260701	11973260701	771468042
010	4442023002040000150	19652251990	18847803620	18847803620	80448370
010	44420235120040000150	147276073	147276066	147276066	007

2. Расходы бюджета

Форма 0503127.02

Наименование показателя	Код стро- ки	Код расхода по бюджетной классификации	Утвержденные бюджетные назначения	Данные бюджетных обязательств	Исполнено			Исполнено по		
					через финансовые органы	через бюджетные счета	несовокупные операции	итого	по асимпто- тичным обязатель- ствам	
1	2	3	4	5	6	7	8	9	10	
<b>Расходы бюджета - всего</b>	<b>200</b>	<b>А</b>	<b>2 125 284,90</b>	<b>1 838 652 297,23</b>	<b>1 818 898 311,45</b>	<b>-</b>	<b>8</b>	<b>9</b>	<b>184,97</b>	<b>21 879 085,71</b>
Финансирование Программы «Социальная ответственность бизнеса» в сфере «Выплата пособий и льгот бюджетной области» субъектам Российской Федерации, местным самоуправлениям	200	444 01041	-	336 946 246,56	336 946 246,56	-	-	336 946 246,56	-	1 063 306,52
В том числе										
Фонд оплаты труда государственных (муниципальных) органов	200	44401042100802020121	-	2 744 885,82	2 744 885,82	-	-	2 744 885,82	-	-
Иные выплаты персоналу государственных (муниципальных) органов, за исключением фонда оплаты труда	200	44401042100802020122	-	61 459,18	61 459,18	-	-	-	-	61 459,18
Взносы по обязательному социальному страхованию на выплаты денежного содержания и иные выплаты работникам государственных (муниципальных) органов	200	44401042100802040129	-	638 126,06	638 126,06	-	-	638 126,06	-	-
Фонд оплаты труда государственных (муниципальных) органов	200	44401042100802040121	-	242 889 750,43	242 889 736,68	-	-	242 889 736,68	-	13,75
Иные выплаты персоналу государственных (муниципальных) органов, за исключением фонда оплаты труда	200	44401042100802040122	-	207 305,66	207 305,66	-	-	207 305,66	-	-
Взносы по обязательному социальному страхованию на выплаты денежного содержания и иные выплаты работникам государственных (муниципальных) органов	200	44401042100802040129	-	70 301 474,77	70 301 474,77	-	-	70 301 474,77	-	-
Прочая закупка товаров, работ и услуг	200	44401042100802040244	-	20 097 204,64	19 095 371,05	-	-	19 095 371,05	-	1 001 833,59
Прочая закупка товаров, работ и услуг	200	44401053010051200244	-	1 472 760,73	1 472 760,66	-	-	1 472 760,66	-	0,07
Прочие общегосударственные услуги	202	444 0113	-	70 259 632,21	69 892 398,00	-	-	69 892 398,00	-	367 234,21
Прочая закупка товаров, работ и услуг	200	44401131401299999244	-	120 000,00	120 000,00	-	-	120 000,00	-	-
Иные выплаты населению	200	44401131500185110360	-	1 269 000,00	1 269 000,00	-	-	1 269 000,00	-	-
Иные выплаты населению	200	44401131500199999360	-	2 171 500,00	2 171 500,00	-	-	2 171 500,00	-	-
Прочая закупка товаров, работ и услуг	200	44401131500299999244	-	99 195,00	99 000,00	-	-	99 000,00	-	195,00
Фонд оплаты труда государственных (муниципальных) органов	200	44401131500989110121	-	8 183 630,23	8 183 630,23	-	-	8 183 630,23	-	-
Иные выплаты персоналу государственных (муниципальных) органов, за исключением фонда оплаты труда	200	44401131500989110122	-	25 000,00	25 000,00	-	-	25 000,00	-	-

1	2	3	5	6	7	8	9	10	11
Взносы по обязательному социальному страхованию на выплаты денежного содержания и иные выплаты работникам государственных (муниципальных) органов	200	444011315009893100129	-	2 429 250,85	-	-	2 429 250,85	-	-
Прочая закупка товаров, работ и услуг	200	444011315009893100244	-	171 498,66	-	-	171 498,66	-	-
Иные выплаты персоналу государственных (муниципальных) органов, за исключением фонда оплаты труда	200	444011321001999999122	-	17 299,00	-	-	17 299,00	-	-
Прочая закупка товаров, работ и услуг	200	444011321001999999244	-	422 523,14	-	-	422 523,14	-	-
Прочая закупка товаров, работ и услуг	200	44401132100802160244	-	14 075 198,46	-	-	13 857 639,04	-	217 559,42
Иные выплаты населению	200	44401132100802160360	-	1 715 000,00	-	-	1 568 941,56	-	146 058,44
Исполнение судебных актов Российской Федерации и мировых соглашений по возмещению причиненного вреда	200	44401132100802160831	-	11 546 401,64	-	-	11 546 401,64	-	-
Уплата налога на имущество организаций и земельного налога	200	44401132100802160851	-	13 239,00	-	-	13 239,00	-	-
Уплата прочих налогов, сборов	200	44401132100802160852	-	19 385 584,92	-	-	19 385 584,92	-	-
Уплата иных платежей	200	44401132100802160853	-	1 057 732,20	-	-	1 057 732,20	-	-
Фонд оплаты труда государственных (муниципальных) органов	200	44401132101089100121	-	1 069 797,88	-	-	1 069 797,88	-	-
Взносы по обязательному социальному страхованию на выплаты денежного содержания и иные выплаты работникам государственных (муниципальных) органов	200	44401132101089100129	-	319 284,71	-	-	319 284,71	-	-
Прочая закупка товаров, работ и услуг	200	44401132101089100244	-	195 446,52	-	-	195 446,52	-	-
Прочая закупка товаров, работ и услуг	200	44401132101399999244	-	45 200,00	-	-	45 200,00	-	-
Прочая закупка товаров, работ и услуг	200	44401132700299999244	-	3 091 950,00	-	-	3 088 528,65	-	3 421,35
Прочая закупка товаров, работ и услуг	200	44401139800499999244	-	667 400,00	-	-	667 400,00	-	-
Иные выплаты населению	200	44401139800499999360	-	1 539 100,00	-	-	1 539 100,00	-	-
Субсидии на возмещение неоплаченных доходов и (или) возмещение фактически понесенных затрат	200	44401139800499999631	-	629 400,00	-	-	629 400,00	-	-
Иная целевая экономика	200	4440400	-	830 869 757,93	-	-	830 170 039,31	-	10 339 718,62
Прочая закупка товаров, работ и услуг	200	44404082600756210244	-	289 473 690,00	-	-	289 473 690,00	-	-
Прочая закупка товаров, работ и услуг	200	44404082600196380244	-	98 768 043,84	-	-	97 665 865,64	-	1 102 178,20
Прочая закупка товаров, работ и услуг	200	44404082600186380244	-	126 178 287,43	-	-	118 463 607,01	-	7 714 680,42
Прочая закупка товаров, работ и услуг	200	44404082600199999244	-	14 999 994,21	-	-	13 477 134,21	-	1 522 860,00
Прочая закупка товаров, работ и услуг	200	44404082600299999244	-	25 000 000,00	-	-	25 000 000,00	-	-
Прочая закупка товаров, работ и услуг	200	44404082600306810244	-	13 750 000,00	-	-	13 750 000,00	-	-
Прочая закупка товаров, работ и услуг	200	44404082600386810244	-	261 250 000,00	-	-	261 250 000,00	-	-
Субсидии (гранты в форме субсидий), не подлежащие капитальному спонсированию	200	44404121400199999633	-	900 000,00	-	-	900 000,00	-	-
Прочая закупка товаров, работ и услуг	200	44404121400299999244	-	489 742,45	-	-	489 742,45	-	-
Иная целевая экономика	200	4441001	-	40 727 000,00	-	-	40 697 487,41	-	29 512,59
Пособия, компенсации и иные социальные выплаты гражданам, кроме публичных нормативных обязательств	200	44410012400240360321	-	40 727 000,00	-	-	40 697 487,41	-	29 512,59
Иная целевая экономика	200	4441003	2 125 284,90	411 342 222,56	-	-	404 658 205,10	184,97	6 684 017,46
Приобретение товаров, работ, услуг в пользу граждан в целях их социального обеспечения	200	4441003150069999323	-	422 058,00	-	-	422 058,00	-	-

	1	2	3	5	5	6	7	8	9	10	11
Несобия, компенсации и иные социальные выплаты гражданам, кроме публичных нормативных обязательств	200	444100324001999999321	-	6 390 000,00	6 390 000,00	-	-	-	6 390 000,00	-	11 000,00
Приобретение товаров, работ, услуг в пользу граждан в целях их социального обеспечения	200	444100324001999999323	-	15 640 137,94	15 640 137,94	-	-	-	15 640 137,94	-	1 099 684,00
Иные пенсии, социальные пособия, стипендии	200	444100324002403703112	-	563 914,00	563 914,00	-	-	-	563 914,00	-	1 099 684,00
Прочая закупка товаров, работ и услуг	200	44410032400240380214	-	4 007,47	4 007,47	-	-	-	4 007,47	86,00	8 592,53
Несобия, компенсации, меры социальной поддержки по публичным нормативным обязательствам	200	44410032400340390313	-	1 044 184,90	1 044 184,90	-	-	-	1 044 184,90	-	-
Несобия, компенсации и иные социальные выплаты гражданам, кроме публичных нормативных обязательств	200	44410032400340400313	-	516 001,03	516 001,03	-	-	-	516 001,03	98,97	-
Приобретение товаров, работ, услуг в пользу граждан в целях их социального обеспечения	200	44410032400340410321	-	419 640,00	419 640,00	-	-	-	419 640,00	-	-
Приобретение товаров, работ, услуг в пользу граждан в целях их социального обеспечения	200	44410032400340410323	-	14 040,00	14 040,00	-	-	-	14 040,00	-	-
Субсидии на возмещение недополученных доходов и (или) возмещение фактически понесенных затрат в связи с производством (реализацией) товаров, выполнением работ, оказанием услуг	200	44410032400405030323	-	500 000,00	500 000,00	-	-	-	429 000,00	-	71 000,00
Приобретение товаров, работ, услуг в пользу граждан в целях их социального обеспечения	200	444100324004050404040811	-	207 248 262,62	207 248 262,62	-	-	-	206 912 776,72	-	335 485,90
Субсидии на возмещение недополученных доходов и (или) возмещение фактически понесенных затрат в связи с производством (реализацией) товаров, выполнением работ, оказанием услуг	200	44410032400589400323	-	307 500,00	307 500,00	-	-	-	210 800,00	-	96 700,00
Иные выплаты персоналу государственных (муниципальных) органов, за исключением фонда оплаты труда	200	444100421006802040122	-	179 277 800,00	179 277 800,00	-	-	-	172 096 125,04	-	7 181 174,96
Фонд оплаты труда государственных (муниципальных) органов	200	4441006	-	524,19	524,19	-	-	-	524,19	-	-
Иные выплаты персоналу государственных (муниципальных) органов, за исключением фонда оплаты труда	200	44410062400589400121	-	3 777 202,31	3 777 202,31	-	-	-	3 777 202,31	-	766 608,71
Взносы по обязательному социальному страхованию на выплаты денежного содержания и иные выплаты работникам государственных (муниципальных) органов	200	44410062400589400129	-	2 932 622,71	2 932 622,71	-	-	-	2 788 373,22	-	144 249,49
Прочая закупка товаров, работ и услуг	200	44410062400589400244	-	885 652,06	885 652,06	-	-	-	832 698,91	-	52 953,15
Обслуживание государственного внутреннего и муниципального долга	200	4441301	-	725 536,28	725 536,28	-	-	-	156 130,18	-	569 406,10
Обслуживание муниципального долга	200	44413012101199999730	-	142 556 382,00	142 556 382,00	-	-	-	142 052 794,43	-	503 587,57
Результат исполнения бюджета (дефицит / профицит)	200	X	-	X	-241 047 639,81	-	-	-	-241 047 639,81	X	X

3. Источники финансирования дефицита бюджетов

Форма 0503127.с3

Наименование показателя	Код стро-стро-ки	Код источника финансирования по бюджетной классификации	Утвержденные бюджетные назначения	Исполнено			Целевые назначения
				через финансовые органы	через банковские счета	кассовые операции	
	2	3	4	5	6	7	8
Источники финансирования дефицита бюджетов - всего	500	X	-	241 047 639,81	-	-	241 047 639,81
в том числе:							
источники внутреннего финансирования бюджета	520	X	-12 148 000,00	-172 000 000,00	-	-	-172 000 000,00
в том числе:							
Получение кредитов от кредитных организаций бюджетами городских округов в валюте Российской Федерации	520	44444401020000040000710	959 852 000,00	800 000 000,00	-	-	800 000 000,00
Получение кредитов от кредитных организаций бюджетами городских округов в валюте Российской Федерации	520	44444401020000040000810	-972 000 000,00	-972 000 000,00	-	-	-972 000 000,00
Получение кредитов от других бюджетов бюджетной системы РФ бюджетами городских округов	520	44444401030100040001710	487 000 000,00	487 000 000,00	-	-	487 000 000,00
Получение бюджетами городских округов кредитов от других бюджетов бюджетной системы РФ в валюте РФ на пополнение остатков средств на счетах бюджетов городских округов РФ	520	44444401030100040001810	-487 000 000,00	-487 000 000,00	-	-	-487 000 000,00
источники внешнего финансирования бюджета	620	X	-	-	-	-	-
в том числе:							
<b>Изменение остатков средств</b>							
увеличение остатков средств	700	-	X	-	-	-	-
уменьшение остатков средств	710	-	X	-	-	-	-
720	-	-	X	-	-	-	-
Изменение остатков по расчетам (стр. 810 + 820)	800	X	X	413 047 639,81	-	-	413 047 639,81
изменение остатков по расчетам с организациями, исполняющие бюджетов (стр. 811 + стр. 812)	810	X	X	413 047 639,81	-	X	413 047 639,81
увеличение счетов расчетов (дебетовый остаток счета 21002000)	811	X	X	-2 864 850 671,64	X	X	-2 864 850 671,64
уменьшение счетов расчетов (кредитовый остаток счета 30405000)	812	X	X	3 277 898 311,45	-	X	3 277 898 311,45
Изменение остатков по внутренним расчетам в том числе:	820	X	X	X	-	-	X
увеличение остатков по внутренним расчетам	821	X	X	X	-	-	X
уменьшение остатков по внутренним расчетам	822	X	X	X	-	-	X

Руководитель: О.А. Фелин (подпись) (расшифровка подписи) Руководитель финансовой службы: \_\_\_\_\_ (подпись)

Главный бухгалтер: Н.В. Гранёва (подпись) (расшифровка подписи)

"25" января 2023 г.

**БАЛАНС  
ГЛАВНОГО РАСПОРЯДИТЕЛЯ, РАСПОРЯДИТЕЛЯ, ПОЛУЧАТЕЛЯ БЮДЖЕТНЫХ СРЕДСТВ,  
ГЛАВНОГО АДМИНИСТРАТОРА, АДМИНИСТРАТОРА ИСТОЧНИКОВ ФИНАНСИРОВАНИЯ ДЕФИЦИТА БЮДЖЕТА,  
ГЛАВНОГО АДМИНИСТРАТОРА, АДМИНИСТРАТОРА ДОХОДОВ БЮДЖЕТА**

на 01 января 2023 г.

Главный распорядитель, распорядитель, получатель бюджетных средств,  
главный администратор, администратор доходов бюджета,  
главный администратор, администратор источников  
финансирования дефицита бюджета

Наименование бюджета  
Периодичность: годовая  
Единица измерения: руб

администрация города Рязани  
Бюджет города Рязани

Дата  
01.01.2023  
ОКВЭД  
по ОКПО  
ИНН  
Глава по БК  
по ОКТМО  
по ОКЕИ

КОДЫ
0503130
01.01.2023
ПБС
84.11.3
04040278
6227000292
444
61701000
383

Код стро-ки	А К Т И В	На начало года				На конец отчетного периода		
		бюджетная деятельность	средства во временном распоряжении	итого	бюджетная деятельность	средства во временном распоряжении	итого	
2	1	3	4	5	6	7	8	
<b>I. Нефинансовые активы</b>								
010	Основные средства (балансовая стоимость, 0101000000)*	70 893 481,71		70 893 481,71	74 515 083,02		74 515 083,02	
020	Уменьшение стоимости основных средств**, всего*	66 939 100,72		66 939 100,72	70 410 548,44		70 410 548,44	
021	из них: амортизация основных средств*	66 939 100,72		66 939 100,72	70 410 548,44		70 410 548,44	
030	Основные средства (остаточная стоимость, стр. 010 - стр. 020)	3 954 380,99		3 954 380,99	4 104 534,58		4 104 534,58	
040	Нематериальные активы (балансовая стоимость, 0102000000)*	18 743 917,09		18 743 917,09	43 743 917,09		43 743 917,09	
050	Уменьшение стоимости нематериальных активов**, всего*	12 366 761,32		12 366 761,32	12 366 761,32		12 366 761,32	
051	из них: амортизация нематериальных активов*	12 366 761,32		12 366 761,32	12 366 761,32		12 366 761,32	
060	Нематериальные активы** (остаточная стоимость, стр. 040 - стр. 050)	6 377 155,77		6 377 155,77	31 377 155,77		31 377 155,77	

А К Т И В	Код стро-ки	На начало года			На конец отчетного периода		
		Бюджетная деятельность	средства во временном распоряжении	ИТОГО	бюджетная деятельность	средства во временном распоряжении	ИТОГО
1	2	3	4	5	6	7	8
Непроизведенные активы (010300000)** (остаточная стоимость)	070						
Материальные запасы (010500000) (остаточная стоимость), всего	080	4 514 884,05		4 514 884,05	1 799 990,13		1 799 990,13
из них:							
внеоборотные	081						
Права пользования активами (011100000)** (остаточная стоимость), всего	100	19 228 398,23		19 228 398,23	19 144 214,23		19 144 214,23
из них:							
долгосрочные	101	19 212 018,23		19 212 018,23	19 132 748,23		19 132 748,23
Вложения в нефинансовые активы (010600000), всего	120						
из них:							
внеоборотные	121						
Нефинансовые активы в пути (010700000)	130						
Нефинансовые активы имущества казны (010800000)** (остаточная стоимость)	140	754 066,80		754 066,80			
Затраты на изготовление готовой продукции, выполнение работ, услуг (010900000)	150						
Расходы будущих периодов (040150000)	160	604 453,07		604 453,07	464 766,73		464 766,73
<b>Итого по разделу I</b> <b>(стр. 030+стр. 060+стр. 070+стр. 080+стр. 100+стр. 120+стр. 130+стр. 140+стр. 150+стр. 160)</b>	190	35 433 338,91		35 433 338,91	56 890 661,44		56 890 661,44

А К Т И В	Код стро-ки	На начало года			На конец отчетного периода		
		Бюджетная деятельность	средства во временном распоряжении	ИТОГО	Бюджетная деятельность	средства во временном распоряжении	ИТОГО
1	2	3	4	5	6	7	8
<b>II. Финансовые активы</b>							
Денежные средства учреждения (020100000), всего	200		2 334 365,97	2 334 365,97		2 065 570,28	2 065 570,28
в том числе:							
на лицевых счетах учреждения в органе казначейства (020110000)	201		2 334 365,97	2 334 365,97			
в кредитной организации (020120000), всего	203					2 065 570,28	2 065 570,28
из них:							
на депозитах (020122000), всего	204						
из них:							
долгосрочные	205						
в иностранной валюте (020127000)	206						
в кассе учреждения (020130000)	207						
Финансовые вложения (020400000), всего	240	250 000,00		250 000,00			250 000,00
из них:							
долгосрочные	241	250 000,00		250 000,00			250 000,00
Дебиторская задолженность по доходам (020500000, 020900000), всего	250	9 824 693 691,90		9 824 693 691,90			9 824 693 691,90
из них:							
долгосрочная	251	8 596 849 461,08		8 596 849 461,08			8 596 849 461,08
Дебиторская задолженность по выплатам (020600000, 020800000, 030300000), всего	260	2 777 351,99		2 777 351,99			2 777 351,99
из них:							
долгосрочная	261				3 574 867,86		3 574 867,86
из них:							
Долгосрочные	270						
Прочие расчеты с дебиторами (021000000), всего	271						
из них:							
расчеты по налоговым вычетам по НДС (021010000)	280						
Вложения в финансовые активы (021500000)	282						
290							
<b>Итого по разделу II</b>	<b>340</b>	<b>9 827 721 043,89</b>	<b>2 334 365,97</b>	<b>9 830 055 409,86</b>	<b>7 854 655 939,54</b>	<b>2 065 570,28</b>	<b>7 856 721 509,82</b>
(стр. 200+стр. 240+стр. 250+стр. 260+ стр. 270+стр. 280+ стр.290)	<b>350</b>	<b>9 863 154 382,80</b>	<b>2 334 365,97</b>	<b>9 865 488 748,77</b>	<b>7 911 546 600,98</b>	<b>2 065 570,28</b>	<b>7 913 612 171,26</b>
<b>БАЛАНС (стр. 190+стр. 340)</b>							



П А С С И В	Код строки	На начало года			На конец отчетного периода		
		бюджетная деятельность	средства во временном распоряжении	итого	бюджетная деятельность	средства во временном распоряжении	итого
1	2	3	4	5	6	7	8
<b>III. Обязательства</b>							
Расчеты с кредиторами по долговым обязательствам (030100000), всего	400	2 172 000 000,00		2 172 000 000,00	2 000 000 000,00		2 000 000 000,00
из них:							
долгосрочные	401	1 600 000 000,00		1 600 000 000,00	800 000 000,00		800 000 000,00
Кредиторская задолженность по выплатам (030200000, 020800000, 030402000, 030403000), всего	410	5 950 535,17		5 950 535,17	5 630 128,27		5 630 128,27
из них:							
долгосрочная	411						
Расчеты по платежам в бюджеты (030300000)	420	11 824 447,56		11 824 447,56	12 900 631,86		12 900 631,86
Иные расчеты, всего	430		2 334 365,97	2 334 365,97		2 065 570,28	2 065 570,28
в том числе:							
расчеты по средствам, полученным во временное распоряжение (030401000)	431	X	2 334 365,97	2 334 365,97	X		2 065 570,28
внутриведомственные расчеты (030404000)	432						
расчеты с прочими кредиторами (030406000)	433						
расчеты по налоговым вычетам по НДС (021010000)	434						
Кредиторская задолженность по доходам (020500000, 020900000), всего	470	3 339 310,81		3 339 310,81	3 008 596,36		3 008 596,36
из них:							
долгосрочная	471						
Доходы будущих периодов (040140000)	510	9 268 506 571,36		9 268 506 571,36	7 374 883 371,94		7 374 883 371,94
Резервы предстоящих расходов (040160000)	520	32 506 557,60		32 506 557,60	37 047 436,89		37 047 436,89
<b>Итого по разделу III</b> (стр. 400+стр. 410+стр. 420+стр. 430+ стр. 470+ стр. 510 + стр. 520)	550	11 494 127 422,50	2 334 365,97	11 496 461 788,47	9 433 470 165,32	2 065 570,28	9 435 535 735,60
<b>IV. Финансовый результат</b>							
Финансовый результат экономического субъекта	570	- 1 630 973 039,70		- 1 630 973 039,70	- 1 521 923 564,34		- 1 521 923 564,34
<b>БАЛАНС (стр.550+стр.570)</b>	700	9 863 154 382,80	2 334 365,97	9 865 488 748,77	7 911 546 600,98	2 065 570,28	7 913 612 171,26

\*\* Данные по этим строкам приводятся с учетом амортизации и (или) обесценения нефинансовых активов, раскрываемого в Пояснительной записке

СПРАВКА

О НАЛИЧИИ ИМУЩЕСТВА И ОБЯЗАТЕЛЬНОСТЕЙ НА ЗАБАЛАНСОВЫХ СЧЕТАХ

Номер счета	Наименование забалансового счета, показателя	Код строки	На начало года	На конец отчетного периода
1	2	3	4	5
01	Имущество, полученное в пользование	010	25 694 176,78	27 643 831,46
02	Материальные ценности на хранении	020	11 022 050,86	11 594 053,10
03	Бланки строгой отчетности	030	2 155,00	2 488,00
04	Сомнительная задолженность, всего в том числе:	040	328 692 931,83	410 306 401,38
	Безнадлежа к взысканию дебиторская задолженность по неналоговым платежам, выявленная по результатам инвентаризации			
	Просроченная дебиторская задолженность по страховым взносам, не списанная ИФНС	041	328 676 517,77	410 289 987,32
05	Материальные ценности, оплаченные по централизованному снабжению	042	16 414,06	16 414,06
06	Задолженность учащихся и студентов за невозвращенные материальные ценности	050		
07	Награды, призы, кубки и ценные подарки, сувениры	060		
08	Путевки неоплаченные	070	287 152,01	258 194,38
09	Запасные части к транспортным средствам, выданные взамен изношенных	080		
10	Обеспечение исполнения обязательств, всего в том числе:	090		
	задаток	100	12 100,00	
	залог	101		
	банковская гарантия	102		
	поручительство	103	12 100,00	
	иное обеспечение	104		
11	Государственные и муниципальные гарантии, всего в том числе:	105		
	государственные гарантии	110		
	муниципальные гарантии	111		
		112		
12	Спецоборудование для выполнения научно-исследовательских работ по договорам с заказчиками	120		
13	Экспериментальные устройства	130		
14	Расчетные документы, ожидающие исполнения	140		
15	Расчетные документы, не оплаченные в срок из-за отсутствия средств на счете государственного (муниципального) учреждения			
16	Переплаты пенсий и пособий вследствие неправильного применения законодательства о пенсиях и пособиях, счетных ошибок	150		
		160		

1	2	3	4
17	Поступления денежных средств, всего	170	X
	в том числе:		
	доходы		
	расходы	171	X
	источники финансирования дефицита бюджета	172	X
18	Выбытия денежных средств, всего	173	X
	в том числе:		
	расходы	180	X
	источники финансирования дефицита бюджета	182	X
19	Невыясненные поступления прошлых лет	183	X
20	Задолженность, не востребованная кредиторами, всего	190	94 485,33
	в том числе:	200	41 276 658,93
	Задолженность, не востребованная кредиторами по неналоговым платежам, выявленная по результатам инвентаризации	201	41 276 658,93
	Задолженность, не полученная в связи со смертью граждан, не востребованная наследниками	202	48 065,00
21	Основные средства в эксплуатации	210	4 450 900,45
22	Материальные ценности, полученные по централизованному снабжению	220	
23	Периодические издания для пользования	230	
24	Нефинансовые активы, переданные в доверительное управление	240	
25	Имущество, переданное в возмездное пользование (аренду)	250	
26	Имущество, переданное в безвозмездное пользование	260	1 741 446,59
27	Материальные ценности, выданные в личное пользование работников (сотрудникам)	270	187 796,94
29	Представленные субсидии на приобретение жилья	280	
30	Расчеты по исполнению денежных обязательств через третьих лиц	290	43 920,00
31	Акции по номинальной стоимости	300	
38	Сметная стоимость создания (реконструкции) объекта концессии	310	
39	Доходы от инвестиций на создание и (или) реконструкцию объекта концессии	320	
40	Финансовые активы в управляющих компаниях	330	
42	Бюджетные инвестиции, реализуемые организациями	340	
45	Доходы и расходы по долгосрочным договорам строительного подряда	350	

Руководитель

Федин О. А.

Главный бухгалтер

Грачева Н.В.

(Подпись)

(руководитель централизованной бухгалтерии)

(расшифровка подписи)

20 г.

## ПОЯСНИТЕЛЬНАЯ ЗАПИСКА

на 1 января 2023 г.

Главный распорядитель, распорядитель  
получатель бюджетных средств, главный администратор,  
администратор доходов бюджета  
главный администратор, администратор  
источников финансирования  
дефицита бюджета  
Наименование бюджета  
(публично-правового образования)  
Периодичность: квартальная, годовая  
Единица измерения: руб.

администрация города Рязани

бюджет города Рязани

КОДЫ	
Форма по ОКУД	0503160
Дата	01.01.2023
	ПБС
по ОКПО	04040278
Глава по БК	444
по ОКТМО	61701000001
по ОКЕИ	383

### Раздел 1. Организационная структура субъекта бюджетной отчетности.

Администрация города Рязани располагается по адресу: г.Рязань, ул. Радищева, д. 28.

Администрация города Рязани является исполнительно-распорядительным органом муниципального образования - городской округ город Рязань Рязанской области. Осуществляет свою деятельность на основании Устава, принятого Решением Рязанского городского Совета от 30.06.2006 N 470-III.

Администрация города Рязани осуществляет исполнение полномочий органов местного самоуправления по решению вопросов местного значения и отдельных государственных полномочий, переданных органам местного самоуправления города федеральными законами и законами Рязанской области, за исключением вопросов, отнесенных к компетенции представительного органа города Рязани, иных органов местного самоуправления.

Органом, осуществляющим внешний муниципальный финансовый контроль является Контрольно-счетная палата города Рязани.

Сведения об направлениях деятельности субъекта отчетности, иная информация о деятельности субъекта, существенная для понимания пользователями отчетности финансового положения, финансовых результатов деятельности и движения денежных средств субъекта отражена в таблице № 1 "Сведения об направлениях деятельности".

Ведение бухгалтерского, бюджетного и налогового учета в администрации города Рязани осуществляется МКУ "ЦС" на основании договора оказания услуг по ведению бухгалтерского и налогового учета от 20.12.2019 № 1/03/1/1-30-20 с применением автоматизированного способа ведения бухгалтерского учета - комплексной системы автоматизации бухгалтерского учета «Парус».

### Раздел 2. Результаты деятельности субъекта бюджетной отчетности.

В целях эффективности расходования бюджетных средств согласно правовым актам администрацией города Рязани осуществляется контроль за:

- средствами, выдаваемыми под отчет;
- лимитом разговоров по мобильным (сотовым) телефонам;
- расходованием средств на прием и обслуживание официальных делегаций и отдельных лиц;
- расходованием средств при направлении муниципальных служащих администрации города Рязани в командировки на территорию Российской Федерации и за её пределы;
- расходованием средств при направлении работников администрации города Рязани, занимающих должности, не являющиеся должностями муниципальной службы, в командировки на территорию Российской Федерации и за её пределы;
- движением активов и постановкой на учет и списанием дебиторской и кредиторской задолженностей на забалансовых счетах;
- ведением смет.

С целью сокращения времени и трудозатрат при выполнении поставленных задач утверждены регламенты взаимодействия между структурными подразделениями администрации города Рязани и МКУ "ЦС".

По муниципальной программе "Повышение эффективности муниципального управления" в рамках основного мероприятия 1 "Дополнительное профессиональное образование муниципальных служащих осуществлялось повышение квалификации и обучение муниципальных служащих.

### Раздел 3. Анализ отчета об исполнении бюджета субъектом бюджетной отчетности.

Получено доходов 1 577 850 671,34 руб., при утвержденных бюджетных назначениях 1 534 970 958,06 руб. (102,8 %)

Расходы составили 1 818 898 311,45 руб., при утвержденных бюджетных назначениях 1 840 777 882,18 руб. (98,8 %)

В том числе расходы на заработную плату составили 257 676 423,89 руб., при бюджетных назначениях 257 820 687,01 руб. (99,9 %).

Согласно приказу Минфина России от 15.11.2019 № 182н "Об утверждении федерального стандарта бухгалтерского учета государственных финансов "Затраты по займам" раскрывается следующая информация:

- величина затрат по займам, включенных в расходы текущего отчетного периода (в руб.):
  - основной долг 1 459 000 000,00
  - проценты 142 952 794,43

б) величина обязательств по затратам по займам по займам на начало и конец отчетного периода (в руб.):

	на начало года	на конец отчетного периода
- основной долг	2 172 000 000,00	2 000 000 000,00
- проценты	0,00	0,00

Погашение муниципального долга производится своевременно, просроченная задолженность отсутствует.  
в) величина затрат по займам, включенных в течение отчетного периода в первоначальную стоимость нефинансовых активов, создаваемых с привлечением займов - информация отсутствует.

Муниципальный долг по состоянию на 01.01.2023 года составляет 2 000 000 000,00 руб. - кредиты от кредитных организаций.  
Погашение муниципального долга производится своевременно, просроченная задолженность отсутствует.

Согласно приказу Минфина России от 30.05.2018 N 124н (ред. от 19.12.2019) "Об утверждении федерального стандарта бухгалтерского учета для организаций государственного сектора "Резервы. Раскрытие информации об условных обязательствах и условных активах" раскрывается следующая информация:

а) сумма резерва на начало и конец отчетного периода (руб.):

	на начало года	на конец отчетного периода
- резерв расходов на оплату отпусков за фактически отработанное время или компенсаций за неиспользованный отпуск, в том числе при увольнении, в части выплат работникам	24 966 634,10	28 454 252,60
- резерв расходов на оплату отпусков за фактически отработанное время или компенсаций за неиспользованный отпуск, в том числе при увольнении, в части оплаты страховых взносов	7 539 923,50	8 593 184,29

б) сумма изменений (увеличений, уменьшений) величины резерва в отчетном году (руб.):

- создание резерва:		37 047 436,89
- использование резерва:		28 934 441,11
- списание величины резерва отпусков, сформированного, но неиспользованного в 2021 году		-3 572 116,49

#### Раздел 4. Анализ показателей бухгалтерской отчетности субъекта бюджетной отчетности.

В "Справке по заключению счетов бюджетного учета отчетного финансового года" (ф.0503110) отражены доходы на сумму 1497 180 046 04 руб., которые расшифрованы в таблице "Сведения о начисленных доходах за 2022 год".

Существенная финансовая информация, необходимая для понимания пользователями бухгалтерской (финансовой) отчетности финансового положения, финансовых результатов деятельности и движения денежных средств администрации города Рязани отражена в формах 0503121 "Отчет о финансовых результатах деятельности" и 0503123 "Отчет о движении денежных средств".

#### Форма 0503121 "Отчет о финансовых результатах деятельности".

По КОСГУ 111, 116, 131, 131, 195, 199, 189, 273 информация изложена в таблице "Расшифровка показателей, отраженных в Справке по заключению счетов бюджетного учета отчетного финансового года (ф. 0503110) (1) (справочно).

По строке 110 (КОСГУ 195) "Безвозмездные неденежные поступления капитального характера от сектора государственного управления и организаций государственного сектора" сложилась сумма 78 553,93 руб. - получение имущества из казны города Рязани.

В строке 210 ("Безвозмездные перечисления текущего характера организациям", КОСГУ 240) по бюджетной деятельности отражена сумма (руб.) 379 669 680,15

которая сложилась из:

1) Безвозмездные перечисления иным нефинансовым организациям (за исключением нефинансовых организаций государственного сектора) на продукцию (КОСГУ 24А):

- субсидии на возмещение недополученных доходов по перевозкам пассажиров коммерческим перевозчикам на сумму 128 290 914,55

2) Безвозмездные перечисления некоммерческим организациям и физическим лицам - производителям товаров, работ и услуг на продукцию (КОСГУ 24В):

- субсидии на возмещение недополученных доходов по перевозкам пассажиров коммерческим перевозчикам на сумму 71 514 864,41

3) Безвозмездные перечисления некоммерческим организациям и физическим лицам - производителям товаров, работ и услуг на производство (КОСГУ 24Г):

- субсидии некоммерческим организациям, образующим инфраструктуру поддержки субъектов малого и среднего предпринимательства города Рязани (Союз "Рязанская торгово-промышленная палата") на сумму 900 000,00

- субсидии органам территориального общественного самоуправления на возмещение затрат 629 400,00

4) Безвозмездные перечисления нефинансовым организациям государственного сектора на продукцию (КОСГУ 249):

- субсидии на возмещение недополученных доходов по перевозкам пассажиров МУП г.Рязани "Управление Рязанского троллейбуса", предоставленных администрацией города Рязани на сумму 178 334 501,19

В строке 230 ("Безвозмездные перечисления бюджетам", КОСГУ 254) по бюджетной деятельности указана сумма, которая отражает признание отложенных расходов расходами текущего периода по начисленной упущенной выгоде по передаче в безвозмездное пользование имущества региональным и федеральным учреждениям (руб.) 30 986,36

В строке 260 ("Безвозмездные перечисления капитального характера организациям", КОСГУ 280) по бюджетной деятельности отражена сумма (руб.) 570 902 336,10 которая сложилась из безвозмездных перечислений капитального характера государственным (муниципальным) учреждениям (КОСГУ 281) - передача имущества в муниципальную казну города Рязани в том числе:

- 1) Передача произведенных вложений в нефинансовые активы - выкупа жилого помещения - 6 394 524,98
- 2) Передача троллейбусов - 564 473 690,00
- 3) Передача мебели - 34 121,12

По строке 250 (КОСГУ 272) "Расходования материальных запасов" (6 409 483,37) и строке 362 (КОСГУ 440) "Уменьшение стоимости материальных запасов" (9 536 893,94), сложилась разница в сумме (руб.): 3 127 380,47

из-за перевода материальных запасов в основные средства (КОСГУ 310),	2 359 417,67
из-за передачи материальных запасов во вторсырье (КОСГУ 172),	13 896,00
из-за перевода имущества казны в основные средства (КОСГУ 172),	754 066,80

Согласно пункту 25 приказа Минфина России от 15.11.2019 N 181н "Об утверждении федерального стандарта бухгалтерского учета государственных финансов "Нематериальные активы" (далее - Приказ 181н) в бухгалтерской (финансовой) отчетности результат переоценки до справедливой стоимости, определяемой методом рыночных цен, отраженный в бухгалтерском учете в составе финансового результата текущего периода, отсутствует.

Форма 0503123 "Отчет о движении денежных средств".

Отклонение значения строки 2100 "Выбытия" (3 277 898 311,45 руб.) от значения строки 9000 "Расходы, всего" (1 818 898 311,45 руб.) составляет 1 459 000 000,00 руб. Данная сумма представляет собой возврат кредитов в УФК по Рязанской области и кредитные организации (кассовые расходы по классификации источников финансирования дефицита бюджета).

Согласно подпункту г) пункта 19 приказа Минфина России от 30.12.2017 N 278н "Об утверждении федерального стандарта бухгалтерского учета для организаций государственного сектора "Отчет о движении денежных средств" (далее - Приказ 278н) представляем сверку итоговых показателей Отчета о движении денежных средств с показателями Отчета об исполнении бюджета:

Значение строки 0100 "Поступления" составляет 2 864 720 351,64 руб. Отклонение данного значения от значения строки 010 "Доходы бюджета - всего" ( 1 577 850 671,64 руб.) формы 0503127 "Отчет об исполнении бюджета главного распорядителя, распорядителя, получателя бюджетных средств, главного администратора, администратора источников финансирования дефицита бюджета, главного администратора доходов бюджета" составляет (руб.) 1 286 869 720,00

Данная сумма представляет собой:

- + 1 287 000 000,00 руб. - получение кредитов от УФК по Рязанской области и от коммерческих банков,
- 130 280,00 руб. - возврат дебиторской задолженности прошлых лет - возврат по решению суда денежных средств, перечисленных на судебную экспертизу

Значение строки 2100 "Выбытия" составляет 3 277 898 311,45 руб. Отклонение данного значения от значения строки 200 "Расходы бюджета - всего" ( 1 818 898 311,45 руб.) формы 0503127 "Отчет об исполнении бюджета главного распорядителя, распорядителя, получателя бюджетных средств, главного администратора, администратора источников финансирования дефицита бюджета, главного администратора, администратора доходов бюджета" составляет (руб.): 1 459 000 000,00

Данная представляет собой возврат кредита в УФК по Рязанской области и кредитные организации.

Согласно пункту 16 приказа Приказа 278н представляем информацию об организациях, доля участия администрации города Рязани в капитале (имуществе) в которых составляет более 20 процентов голосующих акций (долей, паев, вкладов):

МП "Управление капитального строительства города Рязани"	100%	2 171 000,00 руб.
МП города Рязани "Кустовый вычислительный центр"	100%	4 057 000,00 руб.
МУП "Центр Энергоснабжения"	100%	30 000 000,00 руб.
МУП "РГРЭС"	100%	1 000 000,00 руб.
АО "РОЭК"	25%	98 475,00 руб.
АО "Рязаньгоргаз"	25%	7 634 124,72 руб.

В форме 0503123 данные суммы отражены в строке 0407 "от дивидендов от объектов инвестирования" в графе 4 (+ суммы организаций, процент участия в которых составляет менее 20%).

Форма 0503127 "Отчет об исполнении бюджета главного распорядителя, распорядителя, получателя бюджетных средств, главного администратора, администратора источников финансирования дефицита бюджета, главного администратора, администратора доходов бюджета"

Информация по КБК 44411302994040003130 представлена в таблице "Расшифровка поступлений по КБК 44411302994040003130 за 2022 год по состоянию на 01.01.2023г.

Форма 0503128 "Отчет о бюджетных обязательствах"

В строке 999 "итого" графы 12 "Не исполнено принятых денежных обязательств" отражено значение (руб.): -468 469 239,87

Отклонение данного значения от суммы кредиторской задолженности, отраженной в строке "Всего задолженности" графы 9 формы 0503169 "Сведения по дебиторской и кредиторской задолженности" (21 539 356,49) составляет: -490 008 596,36

Данная сумма состоит из:

- кредиторская задолженность по счету 1 205 00 000 -3 008 596,36
- погашение бюджетного кредита (обязательства по выплатам источников финансирования дефицита бюджета): -487 000 000,00

Форма 0503130 "Баланс главного распорядителя"

В строке 160 "Расходы будущих периодов (040150000)" на конец отчетного периода отражена сумма (руб.) 464 766,73

из них:

- лицензии на право пользования программными продуктами в течение нескольких отчетных периодов -53 740,79
- выплата ежегодного оплачиваемого отпуска за неотработанные дни отпуска 11 025,94

В строке 510 "Доходы будущих периодов (040140000)" на конец отчетного периода отражена сумма (руб.) 7 374 883 371,94

из них:

- начисления доходов по межбюджетным трансфертам 1 069 810 922,71
- начисления по договорам аренды имущества по администрируемым КБК 6 305 072 449,23

В строке 520 "Резервы предстоящих расходов (040160000)" на конец отчетного периода отражена сумма(руб.) 37 047 436,89

- резерв на оплату отпусков за фактически отработанное время в части выплат персоналу и в части оплаты страховых взносов и на выплату выходного пособия на 2022 год

Форма 0503168 "Сведения о движении нефинансовых активов".

Раздел 1. Нефинансовые активы

1. Движение основных средств

Стоимость основных средств на начало года составляет (руб.) 70 893 481,71

По строке 010 (графа 5) поступило основных средств на сумму 570 546 737,00

- получено безвозмездно из муниципальной казны города Рязани 593 792,72
- восстановлено для передачи другим учреждениям с забалансовых счетов 17 321,12
- переведено материальных запасов в основные средства 2 359 417,67
- переведено имущества казны в основные средства 754 066,80
- приобретено за счет средств бюджета 566 822 138,69

По строке 010 (графа 8) выбыло основных средств на сумму (руб.) 566 925 135,69

Из них:

- передано безвозмездно в муниципальную казну города Рязани 564 526 773,47
- списано основных средств стоимостью менее 10 000 рублей на забалансовый учет 1 128 121,91
- списано основных средств в связи с прекращением получения экономических выгод и полезного потенциала от дальнейшего использования 1 270 240,31

Стоимость основных средств на конец года составляет (руб.) 74 515 083,02

увеличение стоимости основных средств 3 621 601,31

Согласно пункту 56 приказа Минфина России 31.12.2016 N 257н "Об утверждении федерального стандарта бухгалтерского учета для организаций государственного сектора "Основные средства" представляем информацию о:

а) балансовой стоимости и остаточной стоимости временно неэксплуатируемых (неиспользуемых) объектах основных средств: **не имеется**

б) балансовой стоимости объектов основных средств, находящихся в эксплуатации и имеющих нулевую остаточную стоимость (руб.): **66 659 843,42**

в) балансовой стоимости и остаточной стоимости объектах основных средств, изъятых из эксплуатации или удерживаемых до их выбытия (з/сч.02.2.02.3):

балансовая стоимость, руб.	остаточная стоимость, руб.
2 070 080,07	0,00

По строке 071 отражены обороты по вложениям в выкуп квартир в домах, находящихся в аварийном состоянии, по решениям суда у их собственников без оформления оперативного управления. Далее вложения переданы в муниципальную казну для оформления муниципальной собственности.

## 2. Движение нематериальных активов

Стоимость нематериальных активов на начало года составляет (руб.)	18 743 917,09
По строке 110 (графа 5) поступило нематериальных активов на сумму что является модернизацией имеющихся нематериальных активов за счет средств бюджета	25 000 000,00
Стоимость нематериальных активов на конец года составляет (руб.)	43 743 917,09
из них созданных силами учреждения на сумму	5,00
прочих объектов нематериальных активов	43 743 912,09
Увеличение стоимости нематериальных активов	25 000 000,00

### Согласно разделу IX Приказа N 181н раскрываем информацию об объектах нематериальных активов (результатах)

В соответствии с пунктом 44 Приказа 181н раскрывается следующая информация (руб.).

- сумма стоимости поступивших объектов нематериальных активов, созданных силами учреждения	0,00
- сумма стоимости поступивших объектов нематериальных активов, приобретенных отдельно (модернизация имеющихся НМА)	25 000 000,00
- сумма стоимости поступивших объектов нематериальных активов, полученные от собственника (учредителя), иной организации бюджетной сферы	0,00
- сумма стоимости выбывших объектов нематериальных активов с отдельным раскрытием сумм выбытий в результате передачи объектов, учитываемых в составе группы нематериальных активов, собственнику (учредителю), иной организации бюджетной сферы	0,00
- сумма увеличения или уменьшения стоимости объектов нематериальных активов в результате признания в отношении них убытков от обесценения активов (снижение убытков от обесценения), отраженных или восстановленных в соответствии с Федеральным стандартом "Обесценение активов"	0,00
- сумма накопленного убытка от обесценения объектов нематериальных активов на отчетную дату	0,00
- первоначальная стоимость, балансовая стоимость и переоцененная стоимость объектов нематериальных активов, отчуждаемых не в пользу организаций бюджетной сферы	0,00
- прочие изменения стоимости объектов нематериальных активов в течение периода	0,00

Раскрытие дополнительных данных об остаточной стоимости объектов нематериальных активов на начало и конец периода с их подразделением на созданные силами субъекта учета, и прочие объекты нематериальных активов, с обязательным выделением лицензионных соглашений, раскрывающие указанные выше показатели по каждой группе нематериальных активов:

До вступления в силу ФСБУ "Нематериальные активы" в администрации города Рязани состояли на бухгалтерском учете нематериальные активы.

В соответствии с редакцией Инструкции 157н до вступления в силу ФСБУ "Нематериальные активы" и учетной политикой администрации города Рязани срок полезного использования нематериального актива составлял 10 лет с момента отчуждения исключительного права. В переходный период в 2021 году для нематериальных активов, поставленных на бухгалтерский учет ранее 01.01.2021, срок полезного использования нематериального актива установлен в размере 10 лет с момента отчуждения исключительного права в пользу Учреждения. Срок полезного использования нематериальных активов, приобретенных позднее 01.01.2021, определяется комиссией по поступлению и выбытию активов администрации города Рязани (далее - Комиссия). Срок полезного использования нематериальных активов может пересматриваться Комиссией в случаях изменения продолжительности периода, в течение которого предполагается использовать нематериальный актив. В связи с этим на часть нематериальных активов администрации города Рязани линейным методом начислялась амортизация. Таким образом, остаточная стоимость нематериальных активов на конец года составляет (руб.)

	31 377 155,77
из них созданных силами учреждения на сумму	5,00
прочих объектов нематериальных активов	31 377 150,77

В соответствии с пунктом 45 Приказа 181н: По подгруппе "Нематериальные активы с определенным сроком полезного использования" в бухгалтерской (финансовой) отчетности должна раскрываться с подразделением на объекты нематериальных активов, созданные силами субъекта учета, и прочие объекты нематериальных активов, а также с обязательным выделением лицензионных соглашений, следующая информация:

а) используемые методы определения сроков полезного использования;

б) используемые методы начисления амортизации;

в) суммы начисленной амортизации по объектам нематериальных активов в течение отчетного периода, суммы накопленной амортизации на отчетную дату.

Но, в связи с тем, что нематериальные активы, имеющиеся на балансе администрации города Рязани, относятся к подгруппе "Нематериальные активы с неопределенным сроком полезного использования" информация об используемых методах определения сроков полезного использования, используемых методах начисления амортизации, и суммах начисленной амортизации по объектам нематериальных активов в течение отчетного периода, суммы накопленной амортизации на отчетную



дату не предоставляется

В соответствии с пунктом 46 Приказа 181н : Дополнительно для каждой подгруппы объектов нематериальных активов, - администрация города Рязани не использует в качестве обеспечения исполнения своих обязательств объектов нематериальных активов.

б) сумма договорных обязательств по приобретению нематериальных активов на конец отчетного периода (руб.):

- на конец отчетного периода договорные обязательства по приобретению объектов нематериальных активов выполнены на сумму 25 000 000,00

В соответствии с пунктом 47 Приказа 181н раскрывается характер и последствия изменений в оценках объектов нематериальных активов, оказывающих влияние в отчетном периоде, либо которые будут оказывать влияние в последующие периоды в отношении:

а) сроков полезного использования объектов нематериального актива:

Срок полезного использования нематериальных активов по итогам инвентаризации признан неопределенным

б) методов начисления амортизации объектов нематериального актива:

Метод начисления амортизации объектов нематериальных активов - линейный. Амортизация на имеющиеся нематериальные активы не начисляется, так как срок их полезного использования признан неопределенным.

В соответствии с пунктом 48 Приказа 181н дополнительно (при наличии) раскрывается информация в отношении:

а) балансовой стоимости объектов нематериальных активов, находящихся в эксплуатации и имеющих нулевую остаточную стоимость (руб.) 10 595 150,00

Данная сумма сложилась в связи с тем, что нематериальные активы в администрации города Рязани существовали до вступления в действие ФСБУ "Нематериальные активы" и срок их полезного действия при поступлении был определен в 10 лет.

б) суммы затрат на научные исследования и опытно-конструкторские и технологические разработки, признанные в качестве расхода в течение периода (руб.): 25 000 000,00

### 3. Движение произведенных активов отсутствует

### 4. Движение материальных запасов

В связи с изменением "Таблицы соответствия видов расходов классификации расходов бюджетов и статей (подстатей) классификации операции сектора государственного управления, относящихся к расходам бюджетов, применяемая начиная с 1 января 2022 года", по сравнению с "Таблицей соответствия видов расходов классификации расходов бюджетов и статей (подстатей) классификации операций сектора государственного управления, относящихся к расходам бюджетов, применяемая начиная с 1 января 2021 года", а именно включением КОСГУ 340 в соответствие по виду расходов по КВР 323, на 01.01.2022 включены остатки по материальным запасам, приобретенным по КВР 323, (транспортные карты) на сумму 62 524,00 руб.

Счет	Остаток на 31.12.2021	Остаток на 01.01.2022	Отклонение
105 36 000	4 006 250,05	4 068 774,05	62 524,00

Таким образом, стоимость материальных запасов на начало года составляет (руб.) 4 514 884,05

По строке 190 (графа 5) поступило материальных запасов на сумму (руб.) 6 067 903,12

По строке 190 (графа 8) выбыло материальных запасов на сумму (руб.) 8 782 797,04

в том числе:

а) переведено в основные средства 2 359 417,67

б) передано во вторсырье (макулатура, металлолом) 13 896,00

в) списано на нужды учреждения 6 409 483,37

Стоимость материальных запасов на конец года составляет (руб.) 1 799 990,13

Уменьшения стоимости материальных запасов (руб.) 2 714 893,92

Согласно приказу Минфина России от 07.12.2018 № 256н (ред. от 19.12.2019) "Об утверждении федерального стандарта бухгалтерского учета для организаций государственного сектора "Запасы" раскрывается следующая информация:

а) учетная политика, принятая для оценки запасов, включая применяемые методы расчета себестоимости:

Материальные запасы, в том числе и находящиеся в пути, принимаются к бухгалтерскому учету по первоначальной стоимости приобретения. Непосредственно связанные с приобретением материальных запасов и относимые на увеличение их стоимости затраты распределяются пропорционально стоимости приобретенных (полученных) материальных ценностей. Единицей бухгалтерского учета материальных запасов является номенклатурная (реестровая) единица каждого вида материальных запасов.

Для материальных запасов, полученных безвозмездно из муниципальной казны города Рязани, от структурных подразделений администрации города Рязани, имеющих статус юридических лиц, или муниципальных учреждений города Рязани в соответствии с правовыми актами администрации города Рязани оценка производится по стоимости, указанной передающей стороной в документах приема - передачи. Для материальных запасов, полученных безвозмездно, исключая имущество, полученное из муниципальной казны города Рязани, от структурных подразделений администрации города Рязани, имеющих

статус юридических лиц, или от муниципальных учреждений города Рязани в соответствии с отдельными правовыми актами администрации города Рязани, для определения суммы ущерба от недостач (хищений) материальных ценностей, а также годных к использованию запасных частей и комплектующих, полученных от разбора нефинансовых материальных активов, оценка производится по оценочной (справедливой) стоимости на дату отражения в бухгалтерском учете. Формирование текущей оценочной (справедливой) стоимости производится комиссией по поступлению и выбытию активов на основе стоимости, действующей на дату отражения безвозмездно полученного имущества в бухгалтерском учете, на данный или аналогичный вид имущества. Для вторичного сырья, подлежащего утилизации, полученного в результате разборки основных средств – путем заключения договора на текущий год с организацией, принимающей вторичное сырье. Цена, указанная в данном договоре, является оценочной (справедливой) для оприходования вторичного сырья.

б) общая балансовая стоимость запасов в разрезе групп запасов, с разделением на учитываемые по первоначальной стоимости, по нормативно-плановой стоимости (цене) для целей распоряжения (реализации) и по справедливой стоимости. Все материальные запасы приняты к бухгалтерскому учету по первоначальной стоимости.

Общая балансовая стоимость запасов в разрезе групп запасов

группы счета 10500000	на начало года, руб.	на конец года, руб.
10531000	6 930.00	6 930.00
10535000	439 180.00	438 180.00
10536000	4 068 774.05	1 304 880.13
	4 514 884.05	1 799 990.13

а) сумма запасов, признанных в качестве расходов в отчетном периоде (спис. на сч. 14012000), (руб.) **6 409 483,37**

г) сумма начисления резерва под снижение стоимости материальных запасов - информация отсутствует.

д) сумма уменьшения резерва под снижение стоимости материальных запасов - информация отсутствует.

е) балансовая стоимость запасов, заложенных в качестве обеспечения обязательств - информация отсутствует.

Согласно п.45 стандарта "Запасы" объектов бухгалтерского учета, поставленных на балансовый учет (110500000),

поставлены ранее не признававшихся таковыми в составе запасов и отражавшихся на забалансовом (управленческом) учете, транспортные карты на сумму **62 524,00**

5.1 Права пользования нефинансовыми активами

Стоимость прав пользования нефинансовыми активами на начало года составляет (руб.) **16 380,00**

По строке 260 (графа 5) поступило прав пользования активами на сумму (руб.) **11 466,00**

из них:

- аренда банковской ячейки на 2023 год **11 466,00**

По строке 260 (графа 8) выбыло прав пользования активами на сумму (руб.) **16 380,00**

в том числе:

- аренда банковской ячейки на 2022 год **16 380,00**

Стоимость прав пользования активами на конец года составляет (руб.) **11 466,00**

Уменьшение стоимости прав пользования активами (руб.) на **4 914,00**

5.4. Права пользования нематериальными активами

Стоимость прав пользования нематериальными активами на начало года составляет (руб.) **19 212 018,23**

По строке 290 (графа 5) поступило прав пользования нематериальными активами на сумму (руб.) **471 040,00**

По строке 290 (графа 8) выбыло прав пользования нематериальными активами, не соответствующими критериям активов на сумму (руб.) **550 310,00**

Стоимость прав пользования нематериальными активами на конец года составляет (руб.) **19 132 748,23**

Уменьшение стоимости нематериальных активов (руб.) на **79 270,00**

В соответствии с пунктом 44 Приказа 181н: По каждой подгруппе объектов нематериальных активов, учитываемой субъектом учета, в бухгалтерской (финансовой) отчетности приводится сверка остаточной стоимости на начало и конец периода с подразделением на объекты нематериальных активов, созданные силами субъекта учета, и прочие объекты нематериальных активов, с обязательным выделением лицензионных соглашений, а также раскрывается следующая информация:

сумма стоимости поступивших объектов нематериальных активов с подразделением на созданные силами субъекта учета.

- сумма стоимости поступивших объектов прав пользования нематериальными активами, созданных **0,00**
- сумма стоимости поступивших объектов прав пользования нематериальными активами, приобретенных отдельно **471 040,00**
- сумма стоимости поступивших объектов прав пользования нематериальными активами, полученных от собственника (учредителя), иной организации бюджетной сферы **0,00**
- сумма стоимости выбывших объектов прав пользования нематериальными активами с отдельным раскрытием сумм выбытий в результате передачи объектов, учитываемых в составе группы нематериальных активов, собственнику (учредителю), иной организации бюджетной сферы **0,00**
- сумма увеличения или уменьшения стоимости объектов прав пользования нематериальными активами в результате признания в отношении них убытков от обесценения активов (снижение убытков от обесценения), отраженных или восстановленных в соответствии с Федеральным стандартом "Обесценение активов" **0,00**

- сумма накопленного убытка от обесценения объектов прав пользования нематериальными активами на отчетную дату	0,00
- первоначальная стоимость, балансовая стоимость и переоцененная стоимость объектов прав пользования нематериальными активами, отчуждаемых не в пользу организаций бюджетной сферы	0,00
- прочие изменения стоимости объектов прав пользования нематериальными активами в течение периода.	0,00

Дополнительные данные об остаточной стоимости объектов прав пользования нематериальными активами на начало и конец периода с их подразделением на созданные силами субъекта учета, и прочие объекты прав пользования нематериальными активами, с обязательным выделением лицензионных соглашений, раскрывающие указанные выше показатели по каждой группе прав пользования нематериальными активами отсутствуют.

В соответствии с пунктом 45 Приказа 181н. По подгруппе "Нематериальные активы с определенным сроком полезного использования" раскрывается с подразделением на объекты прав пользования нематериальными активами, созданные силами субъекта учета, и прочие объекты прав пользования нематериальными активами, а также с обязательным выделением лицензионных соглашений следующая информация:

- а) используемые методы определения сроков полезного использования;
- б) используемые методы начисления амортизации;
- в) суммы начисленной амортизации по объектам нематериальных активов в течение отчетного периода, суммы накопленной амортизации на отчетную дату.

В связи с тем, что нематериальные активы, имеющиеся на балансе администрации города Рязани, относятся к подгруппе "Права пользования нематериальными активами с неопределенным сроком полезного использования" информация об используемых методах определения сроков полезного использования, используемых методах начисления амортизации, и суммах начисленной амортизации по объектам прав пользования нематериальными активами в течение отчетного периода, суммы накопленной амортизации на отчетную дату отсутствуют.

В соответствии с пунктом 46 Приказа 181н дополнительно для каждой подгруппы объектов нематериальных активов, раскрывается следующая информация (руб.):

- а) наличие и размер ограничений прав собственности или иных предоставленных прав, стоимость объектов нематериальных активов, которые субъект учета не вправе использовать в качестве обеспечения исполнения своих обязательств, а также перечень объектов нематериальных активов, переданных в качестве обеспечения исполнения обязательств субъекта учета, и их остаточную стоимость на начало и конец отчетного периода

- администрация города Рязани не использует в качестве обеспечения исполнения своих обязательств объектов прав пользования нематериальными активами

- б) сумма договорных обязательств по приобретению объектов нематериальных активов на конец отчетного периода (руб.):

- на конец отчетного периода договорные обязательства по приобретению объектов прав пользования нематериальными активами выполнены на сумму

471 040,00

В соответствии с пунктом 47 Приказа 181н раскрывается характер и последствия изменений в оценках объектов нематериальных активов, оказывающих влияние в отчетном периоде, либо которые будут оказывать влияние в последующие периоды в отношении:

- а) сроков полезного использования объектов нематериального актива:
  - срок полезного использования прав пользования нематериальными активами по итогам инвентаризации признан неопределенным.
- б) методов начисления амортизации объектов нематериального актива:
  - метод начисления амортизации объектов прав пользования нематериальными активами - линейный. Амортизация на имеющиеся права пользования нематериальными активами не начисляется, так как срок их полезного использования признан неопределенным

В соответствии с пунктом 48 Приказа 181н, дополнительно (при наличии) раскрывается информация в отношении:

а) балансовая стоимость объектов прав пользования нематериальными активами, находящихся в эксплуатации и имеющих нулевую остаточную стоимость (руб.) 0,00

б) сумма затрат на научные исследования и опытно-конструкторские и технологические разработки, признанные в качестве расхода в течение периода (руб.): 0,00

- научные исследования и опытно-конструкторские и технологические разработки не проводились.

#### Раздел 2. Нефинансовые активы, составляющие имущество казны

Стоимость нефинансовых активов, составляющих имущество казны, на начало года составляет (руб.)	754 066,80
Ювелирные изделия из драгоценных металлов и серебряные монеты на сумму переведены в состав основных средств	754 066,80
Стоимость нефинансовых активов, составляющих имущество казны на конец года составляет (руб.)	0,00
Уменьшение стоимости нефинансовых активов, составляющих имущество казны на	754 066,80

В данной форме по дебиторской задолженности на начало года произошло изменение типа контрагента с 4 на 6 на сумму 1 200 00 руб. по счету 20626000 из-за ошибки прошлых лет.

Причины образования **дебиторской задолженности** по бюджетной деятельности излагаются в прилагаемых таблицах  
Сведения о дебиторской задолженности по доходам на 01.01.2023 г." на сумму 7 850 831 071 68 руб.  
Сведения о причинах образования дебиторской задолженности по состоянию на 01.01.2023 г." на сумму 2 994 559.14 руб

На конец отчетного периода просроченная дебиторская задолженность составляет 473 120 307.03 руб. по счетам:

Счет	Сумма
1 205 21 000	21 760 311.16
1 205 23 000	387 042 773.87
1 205 29 000	24 863 156.89
1 205 31 000	15 240.30
1 205 41 000	19 463 971.28
1 205 45 000	12 708 016.34
1 205 71 000	6 803 344.99
1 209 34 000	459 710.75
1 209 41 000	3 781.45

Значения, отраженные в графах 8 ("в том числе неденежные расчеты") по дебиторской и кредиторской задолженности по счетам 1 206 00 000 и 1 302 00 000 по аналитическим счетам и одноименным КБК не совпадают на сумму налога на доходы физических лиц, сумму удержаний по исполнительным листам, сумму списания кредиторской задолженности на забалансовый счет.

Значения, отраженные в графах 7 ("уменьшение, всего") и 8 ("уменьшение, в том числе неденежные расчеты") по дебиторской задолженности по счету 206 000, не совпадают сумму 204 780 00 руб. из-за возврата перечисленных средств на расчетный счет (на дебет бухгалтерского счета 1 304 05 000 - денежные расчеты) по КБК 01132100802160831120697000 - возврат средств, перечисленных в Арбитражный суд на проведение экспертизы.

Причины образования **кредиторской задолженности** излагаются в прилагаемых таблицах  
Сведения о причинах образования кредиторской задолженности по доходам на 01.01.2023г" в сумме 3 008 598.36 руб.  
и "Сведения о причинах образования кредиторской задолженности по состоянию на 01.01.2023 г." в сумме 18 530 760.13 руб.

Значения, отраженные в графах 5 ("увеличение, всего") и 6 ("увеличение, в том числе неденежные расчеты") по кредиторской задолженности по счету 302 000, не совпадают на сумму 798 644.30 руб. из-за возврата перечисленных средств на расчетный счет (на дебет бухгалтерского счета 1 304 05 000 - денежные расчеты)

По счету 1.205 81 000 "Расчеты с дебиторами по прочим доходам" сальдо в сумме 47 370.10 руб. сложилось из невыясненных поступлений, зачисленных в бюджет города Рязани в 2022 году, не уточненных по состоянию на 01.01.2023 года.

#### Расшифровка невыясненных поступлений до 01.01.2023г.

№ п/д	Плательщик	Сумма,руб.	Дата
792988	Тимохин А.В.	1 250.35	19.07.2022
855537	Болдин А.Ю.	1 250.35	19.07.2022
879657	Калужская Е.В.	44 869.40	28.12.2022
Итого:		47 370.10	

#### Форма 0503173 "Сведения об изменении остатков валюты баланса"

По коду причины изменений вступительного баланса "03" - изменения, связанные с исправлением ошибок прошлых лет:

1) изменение валюты баланса по строке 080 "Материальные запасы (010500000) (остаточная стоимость), всего" на 62 524 руб. Восстановлены материальные запасы приобретенные по КВР 323, несвоевременно отраженные в бухгалтерском учете после вступления в силу 15.12.2021 новой редакции "Таблицы соответствия видов расходов классификации расходов бюджетов и статей (подстатей) классификации операций сектора государственного управления относящихся к расходам бюджетов, применяемая начиная с 1 января 2021 года" с включением КОСГУ 340 в соответствие по виду расходов по КВР 323.

2) изменение валюты баланса по строке 510 "Доходы будущих периодов (040140000)" на 3 838 681.68 руб., в том числе: - 3 383 681.68 - ошибка прошлых лет -восстановление суммы арендных платежей за весь срок пользования объектом учета аренды, ошибочно списанной со счета 40149000 в 2021 г.

3) По строке 260 "Дебиторская задолженность по выплатам (020600000, 020800000,030300000), всего" по счету 20626000 произошло изменение типа контрагента с 4 на 6 на сумму 9000.00 руб.

#### Форма 0503174 "Сведения о доходах бюджета от перечисления части прибыли (дивидендов) государственных (муниципальных) унитарных предприятий, иных организаций с государственным участием в капитале"

По доходам, отраженным в данной форме, представлена информация в таблице "Пояснения к форме 0503174 "Сведения о доходах бюджета от перечисления части прибыли (дивидендов) государственных (муниципальных) унитарных предприятий, иных организаций с государственным участием в капитале" по кодам бюджетной классификации.

#### Форма 0503175 "Сведения о принятых и неисполненных обязательствах получателя бюджетных средств"

В разделе "1.Сведения о неисполненных бюджетных обязательствах" отражены неиспользованные лимиты бюджетных

обязательств, сложившиеся в результате экономии заработной платы, начислений на выплаты по оплате труда, а также остатки средств по муниципальным контрактам, необходимость в товарах, работах и услугах по которым, оказалась меньше запланированной. Данные муниципальные контракты заключены на срок по 31 декабря 2022 года и исполняться в 2023 не будут.

В графе 2 "Не исполнено обязательств" по счету 1 50211810 отражена сумма ( - 487 000 000 руб. ) в связи с тем, что после каждого погашения бюджетного краткосрочного кредита в рамках одного финансового года производилась корректировка (снятие) показателей 1.50211000 "Принятые обязательства", 1.50212000 "Принятые денежные обязательства" на основании письма Министерства финансов РФ от 08.11.2019 № 10/86566.

#### Раздел 5. Прочие вопросы деятельности субъекта бюджетной отчетности.

Согласно приказу Минфина России от 27.02.2018 N 32н "Об утверждении федерального стандарта бухгалтерского учета для Учет поступлений доходов от предоставления межбюджетных трансфертов в администрации города Рязани  
Начисление доходов от предоставления межбюджетных трансфертов в администрации города Рязани ведется в разрезе

Доходы администрации города Рязани от полученных межбюджетных трансфертов:			(руб.)
Главное управление по взаимодействию с федеральными	20230024040000150		10 809 379,74
Министерство транспорта и автомобильных дорог Рязанской	20230024040000150		176 084 127,35
Главное управление контроля и противодействия коррупции	20230024040000150		1 584 529,11
Главное управление по взаимодействию с федеральными	20235120040000150		1 472 760,66
Министерство транспорта и автомобильных дорог Рязанской	20229999040000150		118 463 607,01
Главное управление по взаимодействию с федеральными	20229999040000150		1 269 000,00
Министерство транспорта и автомобильных дорог Рязанской	20220077040000150		261 250 000,00
Министерство транспорта и автомобильных дорог Рязанской	20229001040000150		275 000 000,00
Итого			845 933 403,87

Изменения, вносимые в учетную политику в течение 2022 года, не оказали существенного влияния на изменения показателей, отражающих финансовое положение, финансовые результаты деятельности администрации города Рязани.

В 2022 году оценочные значения в администрации города Рязани не изменялись.

Корреспонденция счетов бюджетного учета для отражения хозяйственных операций, утвержденная субъектом учета дополнительно к перечню, установленному инструкцией по бюджетному учету, отсутствует.

Согласно п.32 приказа Минфина России от 30.12.2017 N 274н "Об утверждении федерального стандарта бухгалтерского учета для организаций государственного сектора "Учетная политика, оценочные значения и ошибки" представляем информацию об ошибках прошлого отчетного периода, выявленных после даты утверждения квартальной бухгалтерской (финансовой) отчетности за 2021 год:

1) 62 524 руб. -

восстановлены материальные запасы, приобретенные по КВР 323, несвоевременно отраженные в бухгалтерском учете после вступления в силу 15.12.2021 новой редакции "Таблицы соответствия видов расходов классификации расходов бюджетов и статей (подстатей) классификации операций сектора государственного управления, относящихся к расходам бюджетов, применяемая начиная с 1 января 2021 года" с включением КОСГУ 340 в соответствие по виду расходов по КВР 323:

2) 3 383 681,68 руб. -

восстановление суммы арендных платежей за весь срок пользования объектом учета аренды, ошибочно списанной со счета 40149000 в 2021 году;

3) 9000,00 руб. -

по счету 20626000 произошло изменение типа контрагента с 4 на 6.

Представленные показатели бухгалтерской (бюджетной) отчетности сформированы исходя из нормативных правовых актов, регулирующих ведение бухгалтерского учета и составление бухгалтерской (бюджетной) отчетности:

- Федеральный закон от 06.12.2011 № 402-ФЗ «О бухгалтерском учете»;

- Приказы Министерства финансов Российской Федерации об утверждении федеральных стандартов бухгалтерского учета от 31.12.2016 № 256н, 257н, 258н, 259н, 260н; от 30.12.2017 № 274н, 275н, 278н; от 27.02.2018 № 32н; от 28.02.2018 № 37н; от 30.05.2018 № 124н; от 29.06.2018 № 145н; от 07.12.2018 № 256н;

от 28.02.2018 № 34н; от 15.11.2019 № 181н; от 15.11.2019 № 182н; от 15.11.2019 № 184н; от 30.06.2020 № 129н.

- Приказ Министерства финансов Российской Федерации от 01.12.2010 № 157н "Об утверждении Единого плана счетов бухгалтерского учета для органов государственной власти (государственных органов), органов местного самоуправления, органов управления государственными внебюджетными фондами, государственных академий наук, государственных (муниципальных) учреждений Инструкции по его применению";

- Приказ Министерства финансов Российской Федерации от 06.12.2010 N 162н "Об утверждении Плана счетов бюджетного учета и Инструкции по его применению";

- Бюджетным законодательством, иными нормативными правовыми актами Российской Федерации.

Бухгалтерская (бюджетная) отчетность формируется в соответствии с Приказом Министерства финансов РФ от 28.12.2010 N 191н "Об утверждении Инструкции о порядке составления и представления годовой, квартальной и месячной отчетности об исполнении бюджетов бюджетной системы Российской Федерации".


В целях правильного исполнения действующих нормативных правовых актов, регулирующих ведение бухгалтерского учета и составление бухгалтерской (бюджетной) отчетности, осуществляется внутренний финансовый контроль, контроль за целевым использованием средств, за исполнением заключенных муниципальных контрактов (договоров), соблюдением сроков сдачи бухгалтерской (бюджетной) отчетности.

В целях обеспечения достоверности данных бухгалтерского (бюджетного) учета и отчетности, а также во исполнение норм федеральных стандартов бухгалтерского учета в администрации города Рязани проводилась инвентаризация нефинансовых и финансовых активов, нематериальных активов, обязательств, забалансовых счетов по состоянию на 01.10.2022.

Таблица № 1 к форме 0503160 не представляется, т.к. у администрации города Рязани новые виды деятельности не появились. Форма 0503167 "Сведения о целевых иностранных кредитах" не представлена в связи с отсутствием числовых значений.

Профессиональные суждения, выработанные в процессе применения учетной политики согласно подпункту 3 пункта 37 Приказ Минфина России от 31.12.2016 N 260н «Об утверждении федерального стандарта бухгалтерского учета для организации государственного сектора "Представление бухгалтерской (финансовой) отчетности"»: по КОСГУ 298 отражаются исполнительные листы по физическим лицам по выкупаемым квартирам, остальные исполнительные листы по выплате физическим лицам - по КОСГУ 296.


Руководитель

  
\_\_\_\_\_  
(подпись) О.А. Федин (расшифровка подписи)

Руководитель планово-экономической службы

\_\_\_\_\_  
(подпись) (расшифровка подписи)

Главный бухгалтер

  
\_\_\_\_\_  
(подпись) Н.В. Гранёва (расшифровка подписи)

" 25 " января 2023 г

Сведения об исполнении текстовых статей  
закона (решения) о бюджете

Содержание статьи закона (решения) о бюджете	Результат исполнения	Причины неисполнения
1	2	3
Статья 3 .Бюджетные ассигнования бюджета города на 2022 год:		
1 840 795,1	1 818 898,3	
в том числе:		
на исполнение публичных нормативных обязательств:		
2 125,3	2 125,1	Уменьшение численности персональных пенсионеров
на исполнение муниципальных программ:		
1 839 322,3	1 817 425,5	
на исполнение непрограммных направлений деятельности:		
1 472,8	1 472,8	
Статья 6 .Резервные фонды, в 2022 году:		
0,0	0,0	
в том числе:		
Статья 7. Предоставление субсидий юридическим лицам (за исключением субсидий государственным (муниципальным) учреждениям, индивидуальным предпринимателям, а также физическим лицам-производителям товаров, работ, услуг и некоммерческим организациям, не являющимся государственными (муниципальными) учреждениями, в 2022 году:		
388 055,0	380 538,3	
в том числе:		
п. 1.пп.5. Субсидии юридическим лицам и индивидуальным предпринимателям, осуществляющим регулярные перевозки пассажиров городским наземным электрическим транспортом общего пользования и автомобильным транспортом общего пользования городского сообщения, в целях возмещения недополученных доходов в связи с осуществлением ими перевозок граждан, имеющих право на меры социальной поддержки в соответствии с законодательством Российской Федерации и Рязанской области (КЦСР 2400589400):		
179 277,3	172 096,1	Количество граждан, воспользовавшихся услугой перевозки пассажиров оказалось меньше расчетного, в т.ч. в связи с пандемией

Содержание статьи закона (решения) о бюджете	Результат исполнения	Причины неисполнения
1	2	3
п.1.пп.6. Субсидии юридическим лицам и индивидуальным предпринимателям, осуществляющим регулярные перевозки пассажиров, на возмещение недополученных доходов, связанных с установлением органами местного самоуправления города Рязани дополнительных мер социальной поддержки и социальной помощи отдельным категориям граждан по полному или частичному освобождению от платы за услуги по перевозке пассажиров автомобильным и наземным электрическим транспортом общего пользования города Рязани (КЦСР 2400440450):		
207 248,3	206 912,8	
п.2.пп.2.Предоставление субсидий некоммерческим организациям, осуществляющим реализацию мероприятий по поддержке общественной инициативы и развитию территорий в городе Рязани в рамках ведомственной программы "Развитие территориального общественного самоуправления в городе Рязани", утвержденной Постановлением администрации города Рязани от 30.09.2021 N 4242		
629,4	629,4	
п.2.пп.3.Предоставление субсидий некоммерческим организациям, образующим инфраструктуру поддержки субъектов малого и среднего предпринимательства города Рязани, в рамках муниципальной программы "Стимулирование развития экономики в городе Рязани", утвержденной Постановлением администрации города Рязани от 30.09.2021 N 4231 (КЦСР 1400199999):		
900,0	900,0	
Статья 10. Особенности исполнения бюджета города в 2022 году:		
<b>администрация города Рязани</b>		
Авансовые платежи в размере:		
100% суммы договора (муниципального контракта):	по договорам (муниципальным контрактам) за услуги связи, аренду -15,5	
50% суммы договора (муниципального контракта):	согласно условиям договора (муниципального контракта)-20900,1	



Сведения об основных положениях учетной политики

Наименование объекта учета	Код счета бухгалтерского учета	Способ ведения бухгалтерского учета	Характеристика применяемого способа
1	2	3	4
Активы, обязательства, финансовый результат	X	Организация ведения бухгалтерского учета	Полномочия по ведению бухгалтерского учета переданы муниципальному казенному учреждению города Рязани "Центр сопровождения"
Основные средства	0 101 00 000	Определение срока полезного использования	Исходя из рекомендаций, содержащихся в документах производителя, входящих в комплектацию объекта имущества, и (или) на основании решения комиссии по поступлению и выбытию активов администрации города Рязани, руководствующейся постановлением Правительства Российской Федерации от 01.01.2002 № 1 «О Классификации основных средств, включаемых в амортизационные группы»
Амортизация	0 104 00 000	Методы начисления амортизации	Линейный метод
Материальные запасы	0 105 00 000	Выбытие материальных запасов	По стоимости каждой единицы
Бланки строгой отчетности	03	Учет	Условная оценка: один бланк, один рубль
Основные средства в эксплуатации	21	Учет	По балансовой стоимости введенного в эксплуатацию объекта

администрация города Рязани. 01 января 2023

### Сведения о проведении инвентаризаций

Таблица № 6  
ПБС

Проведение инвентаризации				Результат инвентаризации (расхождения)		Меры по устранению выявленных расхождений
причина	дата	приказ о проведении		код счета бюджетного учета	сумма. руб.	
		номер	дата			
1	2	3	4	5	6	7
ежегодная инвентаризация	01.10.2022	1284-р	20.09.2022	з.20	26 198 813.73	списание с забалансового учета
ежегодная инвентаризация	01.10.2022	1284-р	20.09.2022	з.04	11 912 404.02	списание с забалансового учета

Сведения о дебиторской задолженности по доходам на 01.01.2023 г.

Мет/п	№ счета	Код классификации доходов бюджетов РФ	Сумма задолженности (руб.)	Причины образования задолженности и меры по ее взысканию
		3	4	5
1	2	1105012040600120	6 215 374 273,76	Причины образования задолженности по доходам, получаемым в виде арендной платы за земельные участки, являются: 1. В связи со вступлением в силу с 01 января 2018 года Приказа Минфина РФ от 31.12.2016 № 258н «Об утверждении федерального стандарта бухгалтерского учета для организаций государственного сектора «Аренда», была начислена сумма арендных платежей за весь срок пользования объектом учета аренды. 2. Несвоевременное перечисление арендаторами арендной платы. Основными должниками на 01.01.2023г являются: - ООО «Вост сервис» - задолженность составляет 45 703 203,70 руб. - ЗАО «Жилстрой» - задолженность составляет 35 463 081,55 руб. - ООО «АлфаСплав» - задолженность составляет 6 512 101,63 руб. - Денисов С.О. - задолженность составляет 8 408 723,03 руб. - ООО «Рязаньмет» - задолженность составляет 3 796 855,39 руб. - АОЗТ «Рязанское областное предприятие «Втормет» - задолженность составляет 19 906 304,02 руб. - ООО «Техонима» - задолженность составляет 19 856 941,88 руб. - Симонов А.А. - задолженность составляет 6 407 625,54 руб. - ООО «Рехстрой» - задолженность составляет 9 064 217,56 руб. - ООО «Горизонт» - задолженность составляет 25 985 992,74 руб. - УК «Инвест-Парк» - задолженность составляет 5 629 814,36 руб. - ООО «Сервис Недвижимость» - задолженность составляет 8 596 607,22 руб. - ООО «Автосервис» - задолженность составляет 17 049 166,77 руб. - ИСК «Звонит» - задолженность составляет 6 341 672,05 руб. - ООО «Бастоп» - задолженность составляет 17 049 153,18 руб. - ООО «Стальконс-трекстор» - задолженность составляет 4 842 916,43 руб. - ООО «Нефтегазпромпомп» - задолженность составляет 6 346 406,49 руб. - Попов С.И. - задолженность составляет 6 187 457,96 руб. - Старков Д.А. - задолженность составляет 1 213 784,30 руб. - ООО «Резур» - задолженность составляет 4 227 114,71 руб. - Крюкова Т.А. - задолженность составляет 3 614 124,41 руб. - Попова Ю.С. - задолженность составляет 3 363 345,80 руб. - ООО «Подзор» - задолженность составляет 3 897 137,70 руб. - Миронов В.В. - задолженность составляет 3 699 862,47 руб. - Демкин П.С. - задолженность составляет 3 238 351,85 руб. - ООО "ПромРегионПрейс" - задолженность составляет 6 319 292,25 руб. - ООО "Строй Ред" - задолженность составляет 2 655 920,71 руб. - Обоян А.В. - задолженность составляет 2 653 620,27 руб. - Панкин П.А. - задолженность составляет 1 091 639,21 руб. - Егоров А.А. - задолженность составляет 1 926 445,18 руб. - ООО "Соренто" - задолженность составляет 1 736 224,01 руб. - ПАО "Роснефть Центр и Правозащита" - задолженность составляет 1 723 779,73 руб. - Нефелов Е.И. - задолженность составляет 6 242 141,99 руб. - ООО "Вентилляция" - задолженность составляет 1 861 532,64 руб. - Пичков С.А. - задолженность составляет 1 280 305,43 руб. - Майхуров Г.А. - задолженность составляет 1 183 178,41 руб. - Ефремов В.И. - задолженность составляет 1 125 501,52 руб. - Сенина С.А. - задолженность составляет 1 093 335,31 руб. - ООО "Микроп" - задолженность составляет 1 229 217,62 руб.

2.	1.205230000	11105024040000120	370 790 560,61	<p>- Телюв Д.А. - задолженность составляет 1 235 898,61 руб</p> <p>- Коршунов М.А. - задолженность составляет 1 055 046,52 руб</p> <p>- Коварев Е.А. - задолженность составляет 1 066 958,57 руб</p> <p>Принятими образования задолженности по доходам, получаемым в виде арендной платы за земельные участки являются:</p> <p>1. В связи со вступлением в силу с 01 января 2018 года Приказа Минфина РФ от 31.12.2016 № 258н «Об утверждении федерального стандарта бухгалтерского учета для организаций государственного сектора «Аренда», были начислены</p> <p>2. Периодические перечисления арендаторами арендной платы. Основными должниками на 01.01.2023г являются:</p> <ul style="list-style-type: none"> <li>- ООО «Ново-Рязанский ТЭЦ» - сумма задолженности 8 263 171,20 руб.</li> <li>- МП «Муниципальный коммерческий центр города Рязани» - сумма задолженности 5 366 616,57 руб</li> <li>- МП «Воловская г.г.о. Рязань» - сумма задолженности 1 031 604,93 руб</li> <li>- Степанова П.А. - сумма задолженности 1 382 307,90 руб.</li> </ul>
3.	1.205210000	1110507404000120	117 422 650,11	<p>Принятими образования задолженности по доходам, получаемым в виде арендной платы за земельные участки, являются:</p> <p>1. В связи со вступлением в силу с 01 января 2018 года Приказа Минфина РФ от 31.12.2016 № 258н «Об утверждении федерального стандарта бухгалтерского учета для организаций государственного сектора «Аренда», была начислена сумма арендных платежей за весь срок пользования объектом учета аренды</p> <p>2. Периодические перечисления арендаторами арендной платы. Основными должниками на 01.01.2023г являются:</p> <ul style="list-style-type: none"> <li>- ООО «А.КА» - задолженность составляет 4 991 900,65 руб.</li> <li>- ЗАО «Ремикс» - задолженность составляет 4 592 365,64 руб</li> <li>- ООО «Фристон» - задолженность составляет 1 957 290,04 руб</li> <li>- ООО «Музей сказок и ремесел» - задолженность составляет 1 335 980,70 руб</li> <li>- ИП Касаткина С.В. - задолженность составляет 1 192 167,65 руб</li> <li>- Травкин А.А. - задолженность составляет 2 788 371,23 руб.</li> </ul>
4.	1.205290000	1110908004000120	5 777 538,03	<p>Принятими образования задолженности является несвоевременное перечисление платежей по договорам на размещение рекламационных торговых объектов, являющихся временными сооружениями</p> <p>Основными должник:</p> <ul style="list-style-type: none"> <li>- ООО «Волга-Аудитор» - задолженность составляет 1 119 473,86 руб.</li> <li>- ИП Семенов С.Ю. - задолженность в сумме 292 677,96 руб.</li> <li>- ИП Казарян М.С. - задолженность в сумме 291 933,45 руб.</li> <li>- ООО «Автосервисный мастер-центр» - задолженность в общей сумме 379 683,24 руб</li> </ul>
5.	1.205290000	11109080040002120	326 504,23	<p>Принятими образования задолженности является несвоевременное перечисление платежей по договорам на размещение рекламационных торговых объектов, являющихся временными сооружениями</p> <p>Основной должник - ИП Максимов А.С. - задолженность составляет 95 908,34 руб.</p>
6.	1.205290000	11109080040004120	31 344 241,05	<p>Принятими образования задолженности является несвоевременное перечисление платежей по договорам на установку и эксплуатацию рекламных конструкций.</p> <p>1. Основными должниками на 01.01.2023г являются:</p> <ul style="list-style-type: none"> <li>- ООО «Рейтон-медиа» - задолженность составляет 10 098 258,00 руб</li> <li>- ООО «Авр-Студио ТВ» - задолженность составляет 8 100 447,38 руб</li> <li>- ООО «Северная компания» - задолженность составляет 4 515 627,00 руб</li> <li>- ООО «Медиа-Мир» - задолженность составляет 2 031 512,52 руб.</li> <li>- ООО «Волга Аудитор» - задолженность составляет 1 431 722,07 руб.</li> </ul>

					ООО «УДВБЕЖ ПРУП» - задолженность составляет 1 668 518,63 руб. «Рекламные горизонтальные» - задолженность составляет 1 276 166,21 руб.	- (000)
7.	1.20529000	1110904040003120		476 307,36	Причиной образования задолженности является несвоевременной перечисление платежей по договорам	
8.	1.20529000	1110904040004120		49 825,71	Причиной образования задолженности является несвоевременной перечисление платежей по договорам	
9.	1.20529000	1110904040008120		4 183,00	Причиной образования задолженности является несвоевременной перечисление платежей по договорам на размещение аннотаций.	
10.	1.20531000	11301994040002130		15 240,30	Основной причиной образования задолженности является неуплата платежей за фактурское использование	
11.	1.20541000	11607090640001140		710 905,47	Основной причиной образования задолженности является неуплата платежей за фактурское использование муниципального имущества	
12.	1.20541000	11607090040002140		18 753 065,81	Основной причиной образования задолженности является неуплата платежей за фактурское использование муниципальных учреждений 1. Основными должниками являются: - ООО «Истра Тор» - задолженность составляет 1 603 101,76 руб.; - ООО «Капитал» - задолженность составляет 2 666 523,64 руб.; - ООО «Славия Медиа» - задолженность составляет 6 157 442,67 руб.; - ООО «Репром-медиа» - задолженность составляет 2 052 145,95 руб.; - ООО «Медиа Медиа» - задолженность составляет 2 240 039,20 руб.; - ООО «Пресса» - задолженность составляет 1 361 927,69 руб.	
13.	1.20545000	11610032040001140		12 688 016,34	Причиной образования задолженности является неисполнение контрагентами решений суда. Основными должниками являются: Шинкапова А.В. - задолженность составляет 4 670 625,31 руб.; Букина Е.В. - задолженность составляет 6 367 792,11 руб.; Николашина С.И. - задолженность составляет 1 709 508,92 руб.	
14.	1.20545000	11601194040000140		20 000,00	Причиной образования задолженности является неисполнение решения суда	
15.	1.20551000	20229699040000150		510 843 418,00	Доходы будущих периодов по межбюджетным трансфертам: Министерство транспорта и автомобильных дорог Рязанской области. Главное управление по взаимодействию с федеральными территориальными органами Рязанской области	
16.	1.20551000	20230024040000150		558 883 308,60	Доходы будущих периодов по межбюджетным трансфертам: Министерство транспорта и автомобильных дорог Рязанской области. Главное управление по взаимодействию с федеральными территориальными органами Рязанской области	
17.	1.20551000	20233120040000150		84 196,11	Доходы будущих периодов по межбюджетным трансфертам: Главное управление по взаимодействию с федеральными территориальными органами Рязанской области	
18.	1.20571000	11402043040000140		6 803 344,99	Причиной образования задолженности является несвоевременное выполнение обязательств. Основными должниками на 01.01.2023 г. являются: - Рязаново Т.П. - сумма задолженности 3 320 766,46 руб.	
19.	1.20934000	11302994040003130		459 710,75	Причиной образования задолженности является неисполнение платежей по решению суда. Основными должниками являются: Дулькова Т.И. - 459 710,75 руб. В отношении должников ведется исполнительное производство	
20.	1.20941000	11607010040001140		3 773,77	Причиной образования задолженности является несвоевременная оплата штрафных санкций. Должниками является: ПИИ Кортега Н.В. - задолженность составляет 1 100,58 руб.	
21.	1.20941000	11607010040002140		7,68	ООО "Аналитик Центр" - несвоевременное внесение платежа	
	<b>Итого:</b>			<b>7 850 831 071,68</b>		

**Сведения о причинах образования дебиторской задолженности  
по состоянию на 01.01.2023 г.**

№ счета	КОСГУ	Сумма	Контрагент	Причина образования задолженности	ПБС
1.20697000	297	48 000,00	Двадцатый арбитражный апелляционный суд	Предоплата в Двадцатый арбитражный апелляционный суд за проведение комплексной судебной экспертизы (администрация города Рязани)	
1.20649000	249	2 463 455,14	Муниципальное унитарное предприятие города Рязани "Управление Рязанского троллейбуса"	Предоплата в МУП "УРТ", аванс 30% за декабрь 2022г. на возмещение недополученных доходов, срок предоставления субсидий в январе 2023г (администрация города Рязани)	
1.20697000	297	64 000,00	Рязанский областной суд	Предоплата в Рязанский областной суд проведения судебной экспертизы (администрация города Рязани)	
1.20697000	297	340 000,00	Арбитражный суд	Предоплата производилась в Арбитражный суд Рязанской области для проведения судебной экспертизы (администрация города Рязани)	
1.20697000	297	35 000,00	ООО "Центр ИСК и М"	Предоплата производилась в ООО "Центр ИСК и М" для проведения судебной строительно-технической экспертизы (администрация города Рязани)	
1.20697000	297	25 000,00	ООО "ЭКЦ" НЕЗАВИСИМОСТЬ"	Предоплата производилась в ООО "ЭКЦ" НЕЗАВИСИМОСТЬ" для проведения судебной автотехнической экспертизы (администрация города Рязани)	
<b>Итого по 1.20600000</b>		<b>2 975 455,14</b>			
1.20821000	221	19 104,00	Киричек Евгения Вячеславовна	Маркированные конверты в подотчете (администрация города Рязани)	
<b>Итого по 20800000</b>		<b>19 104,00</b>			
<b>ВСЕГО</b>		<b>2 994 559,14</b>			

Сведения о причинах образования кредиторской задолженности по доходам на 01.01.2023 г.

№ п/п	№ счета	Код классификации доходов бюджетов РФ	Сумма задолженности (руб.)	Причины образования задолженности и меры по ее взысканию
1	2	3	4	5
1.	1.20521000	11105074040001120	58 079,64	Причиной образования задолженности является передача по договорам.
2.	1.20529000	111050920400001120	70 475,32	Причиной образования задолженности является передача по договорам.
3.	1.20529000	111090440400004120	993,87	Причиной образования задолженности является передача по договорам.
4.	1.20529000	11109080040001120	1 203 417,57	Основными причинами являются: оплата по договору в связи с его расторжением.
5.	1.20529000	11109080040002120	1 176,15	- ИП Сметкин А.В. - задолженность в сумме 574 375,76 руб.
6.	1.20529000	11109080040003120	202,32	- ИП Сумецко В.В. - задолженность в сумме 126 597,95 руб.
7.	1.20529000	11109080040004120	513 250,23	Причиной образования задолженности является передача по договорам.
8.	1.20571000	11402043040000410	1 113 631,16	Причиной образования задолженности являются: - ООО "Аул-Сервис" задолженность в сумме 491 774,86 руб.
9.	1.20581000	11701040040000180	47 370,10	1. Оплата по договору 012.1222.20190 от 30.12.2022 сумме 93 106 руб., а акт приема-передачи имущества будет в январе 2022 г. 2. Авансовые платежи по договорам
	Итого:		3 008 596,36	Перьявленные поступления, начисленные в бюджет города Рязани в 2022 году, не уgoneнные по состоянию на 01.01.2023г.

1  
Сведения о причинах образования кредиторской задолженности  
по состоянию на 01.01.2023г.

ПБС

№ счета	КОСГУ	Сумма	Контрагент	Причина образования задолженности
1.30211000	211	5 481 184,63	Работники администрации города Рязани	Задолженность по заработной плате за декабрь, срок выплаты 12 января 2023г.
Всего по 1.30211000		<b>5 481 184,63</b>		
1.30221000	221	11 185,76	ПАО "Ростелеком"	Задолженность за услуги связи за декабрь 2022 г., срок оплаты январь 2023г. (администрация города Рязани)
		3 707,27	ПАО "Ростелеком"	Задолженность за услуги связи за декабрь 2022 г., срок оплаты январь 2023г. (комиссия по делам несовершеннолетних)
		5 155,14	ПАО Телефонная компания "СОТКОМ"	Задолженность за услуги связи за декабрь 2022 г., срок оплаты январь 2023г. (администрация города Рязани)
Всего по 1.30221000		<b>20 048,17</b>		
1.30266000	266	46 400,02	Работники администрации города Рязани	Задолженность за 3 дня б/листа за счет работодателя за декабрь, срок выплаты 12 января 2023г. (администрация города Рязани)
Всего по 1.30266000		<b>46 400,02</b>		
1.30296000	296	20 300,00	Физические лица	Задолженность по исполнительным документам (администрация города Рязани)
1.30297000	297	40 000,00	Юридические лица	Задолженность по исполнительным документам (администрация города Рязани)
Всего по 1.30290000		<b>60 300,00</b>		
<b>ИТОГО по 1.30200000</b>		<b>5 607 932,82</b>		
1.30301000	211	1 905 717,55	Межрайонная ИФНС России № 2 по Рязанской области	Задолженность по НДФЛ за декабрь, срок перечисления 13 января 2023г. (администрация города Рязани)
	266	6 935,00		
<b>ИТОГО по 1.30301000</b>		<b>1 912 652,55</b>		
1.30302000	213	610 317,43	Межрайонная ИФНС России № 2 по Рязанской области	Задолженность по расходам на цели обязательного социального страхования на случай временной нетрудоспособности и в связи с материнством за декабрь, срок перечисления январь 2023г. (администрация города Рязани)
	296	26 54	Межрайонная ИФНС России № 2 по Рязанской области	Задолженность по расходам на цели обязательного социального страхования на случай временной нетрудоспособности и в связи с материнством за декабрь, срок перечисления январь 2023г. (администрация города Рязани)
<b>ИТОГО по 1.30302000</b>		<b>610 343,97</b>		
1.30305000	291	944,00	Межрайонная ИФНС России № 2 по Рязанской области	Задолженность по уплате налога на прибыль за 2022 г. (администрация города Рязани)
		4 214 794,22	Межрайонная ИФНС России № 2 по Рязанской области	Задолженность по уплате НДС за IV квартал 2022 г. (администрация города Рязани)
<b>ИТОГО по 1.30305000</b>		<b>4 215 738,22</b>		



№ счета	КОСГУ	Сумма	Контрагент	Причина образования задолженности
1.30306000	213	50 107,60	Государственное учреждение-Рязанское региональное отделение Фонда социального страхования Российской Федерации	Задолженность по взносам на обязательное социальное от несчастных случаев на производстве и профессиональных заболеваний за декабрь 2022 года, срок перечисления январь 2023г. (администрация города Рязани)
	296	1,83	Государственное учреждение-Рязанское региональное отделение Фонда социального страхования Российской Федерации	Задолженность по взносам на обязательное социальное от несчастных случаев на производстве и профессиональных заболеваний за декабрь 2022 года, срок перечисления январь 2023г. (администрация города Рязани)
<b>ИТОГО по 1.30306000</b>		<b>50 109,43</b>		
1.30307000	213	1 277 763,04	МИФНС России № 2 по Рязанской области	Задолженность по страховым взносам на обязательное медицинское страхование в Федеральный фонд обязательного медицинского страхования за декабрь, срок перечисления январь 2023г. (администрация города Рязани)
	296	46,67	МИФНС России № 2 по Рязанской области	Задолженность по страховым взносам на обязательное медицинское страхование в Федеральный фонд обязательного медицинского страхования за декабрь, срок перечисления январь 2023г. (администрация города Рязани)
<b>ИТОГО по 1.30307000</b>		<b>1 277 809,71</b>		
1.30310000	213	4 783 571,83	МИФНС России № 2 по Рязанской области	Задолженность по страховым взносам на обязательное пенсионное страхование, зачисляемые на выплату страховой части трудовой пенсии за декабрь, срок перечисления январь 2023г. (администрация города Рязани)
	213	46 947,85	МИФНС России № 2 по Рязанской области	Задолженность по страховым взносам на обязательное пенсионное страхование, зачисляемые на выплату страховой части трудовой пенсии за декабрь, срок перечисления январь 2023г. (аппарат комиссий по делам
	296	201,30	МИФНС России № 2 по Рязанской области	Задолженность по страховым взносам на обязательное пенсионное страхование, зачисляемые на выплату страховой части трудовой пенсии за декабрь, срок перечисления январь 2023г. (администрация города Рязани)
<b>ИТОГО по 1.30310000</b>		<b>4 830 720,98</b>		
1.30312000	291	3 257,00	МИФНС России № 2 по Рязанской области	Задолженность по налогу на имущество организаций за 4 квартал 2022 года (администрация города Рязани)
<b>ИТОГО по 1.30312000</b>		<b>3 257,00</b>		
<b>ИТОГО по 1.30300000</b>		<b>12 900 631,86</b>		
1.30403000	211	22 195,45	Работники администрации	Задолженность по удержаниям из заработной платы за декабрь на основании исполнительных документов, срок перечисления 12 января 2023г. (администрация города Рязани)
<b>ИТОГО по 1.30403000</b>		<b>22 195,45</b>		
<b>ВСЕГО</b>		<b>18 530 760,13</b>		