

ОТЧЕТ О ФИНАНСОВЫХ РЕЗУЛЬТАТАХ ДЕЯТЕЛЬНОСТИ

на 1 января 2019 г.

Главный распорядитель, распорядитель, получатель бюджетных средств, главный администратор, администратор доходов бюджета, главный администратор, администратор источников

финансирования дефицита бюджета управление энергетики и жилищно-коммунального хозяйства администрации города Рязани
 Наименование бюджета (публично-правового образования) Бюджет городских округов

Периодичность: годовая
 Единица измерения: руб.

КОДЫ
0503121
01.01.2019
ГРБС
6231054808
433
61701000
383

Форма по ОКУД
 Дата
 Код субъекта бюджетной отчетности
 по ОКПО
 ИНН
 Глава по БК
 по ОКТМО
 по ОКЕИ

Наименование показателя	Код строки	Код по КОСГУ	Бюджетная деятельность	Средства во временном распоряджении		Итого
				4	5	
1	2	3	4	5	6	
Доходы (стр. 020 + стр. 030 + стр. 040 + стр. 050 + стр. 060 + стр. 080 + стр. 090 + стр. 100)						
<i>Налоговые доходы</i>	010	100	89 945 792,34	-	-	89 945 792,34
<i>Доходы от собственности</i>	020	110	-	-	-	-
<i>Доходы от оказания платных услуг (работ), компенсаций затрат</i>	030	120	106 817 146,56	-	-	106 817 146,56
<i>Штрафы, пени, неустойки, возмещения ущерба</i>	040	130	-	-	-	-
<i>Безвозмездные поступления от бюджетов</i>	050	140	38 868,70	-	-	38 868,70
<i>в том числе:</i>	060	150	239 334 255,15	-	-	239 334 255,15
<i>поступления от других бюджетов бюджетной системы Российской Федерации</i>						
<i>поступления от национальных организаций и правительств иностранных государств</i>	061	151	239 334 255,15	-	-	239 334 255,15
<i>поступления от международных финансовых организаций</i>	062	152	-	-	-	-
<i>Страховые взносы на обязательное социальное страхование</i>	063	153	-	-	-	-
<i>Доходы от операций с активами</i>	080	160	-	-	-	-
<i>из них:</i>	090	170	-261 527 463,70	-	-	-261 527 463,70
<i>доходы от переоценки активов</i>	091	171	-	-	-	-
<i>доходы от реализации активов</i>	092	172	-261 527 463,70	-	-	-261 527 463,70
<i>чрезвычайные доходы от операций с активами</i>	095	173	-	-	-	-

Наименование показателя	Код строки	Код по КОСГУ	Бюджетная деятельность	Средства во временном распоряжении		Итого
				4	5	
1	2	3	4	5	6	
<i>Прочие доходы</i>						
из них: иные доходы	100	180	5 282 985,63	-	-	5 282 985,63
Расходы (стр. 160 + стр. 170 + стр. 190 + стр. 210 + стр. 230 + стр. 240 + стр. 250 + стр. 260)	104	189	5 282 985,63	-	-	5 282 985,63
<i>Оплата труда и начисления на выплаты по оплате труда</i>	150	200	421 671 483,65	-	-	421 671 483,65
в том числе:	160	210	41 884 549,48	-	-	41 884 549,48
заработная плата	161	211	32 335 857,72	-	-	32 335 857,72
прочие выплаты	162	212	11 338,70	-	-	11 338,70
начисления на выплаты по оплате труда	163	213	9 537 353,06	-	-	9 537 353,06
<i>Оплата работ, услуг</i>	170	220	58 922 440,18	-	-	58 922 440,18
в том числе:						
услуги связи	171	221	775 883,22	-	-	775 883,22
транспортные услуги	172	222	25 143,00	-	-	25 143,00
коммунальные услуги	173	223	572 815,28	-	-	572 815,28
арендная плата за пользование имуществом	174	224	-	-	-	-
работы, услуги по содержанию имущества	175	225	43 770 379,24	-	-	43 770 379,24
прочие работы, услуги	176	226	13 778 219,44	-	-	13 778 219,44
<i>Обслуживание государственного (муниципального) долга</i>	190	230	-	-	-	-
в том числе:						
обслуживание внутреннего долга	191	231	-	-	-	-
обслуживание внутреннего долга	192	232	-	-	-	-
процентные расходы по обязательствам	194	234	-	-	-	-
<i>Безвозмездные перечисления организациям</i>	210	240	309 379 346,30	-	-	309 379 346,30
в том числе:						
безвозмездные перечисления государственным и муниципальным организациям	211	241	288 915 218,97	-	-	288 915 218,97
безвозмездные перечисления организациям, за исключением государственных и муниципальных организаций	212	242	20 464 127,33	-	-	20 464 127,33

Наименование показателя	Код строки	Код по КОСГУ	Бюджетная деятельность	Средства во временном распоряжении	Итого
1	2	3	4	5	6
Безвозмездные перечисления бюджетам					
в том числе:					
перечисления другим бюджетам бюджетной системы Российской Федерации	230	250	2 878 852,10	-	2 878 852,10
перечисления национальным организациям и правительствам иностранных государств	231	251	2 878 852,10	-	2 878 852,10
перечисления международным организациям	232	252	-	-	-
Социальное обеспечение					
в том числе:					
пенсии, пособия и выплаты по пенсионному, социальному и медицинскому страхованию населения	240	260	2 190 000,00	-	2 190 000,00
пособия по социальной помощи населению	241	261	-	-	-
пенсии, пособия, выплачиваемые организациями сектора государственного управления	242	262	2 190 000,00	-	2 190 000,00
Расходы по операциям с активами					
из них:					
амортизация основных средств и нематериальных активов	251	271	4 045 145,69	-	4 045 145,69
расходование материальных запасов	252	272	356 482,97	-	356 482,97
чрезвычайные расходы по операциям с активами	253	273	-	-	-
Прочие расходы					
	260	290	2 014 666,93	-	2 014 666,93
Чистый операционный результат (стр. 301 - стр. 302); (стр. 310 + стр. 400)	300		-331 725 691,31	-	-331 725 691,31
<i>Операционный результат до налогообложения (стр.010 - стр.150)</i>	301		-331 725 691,31	-	-331 725 691,31
<i>Налог на прибыль</i>	302		-	-	-
Операции с нефинансовыми активами					
(стр. 320 + стр. 330 + стр. 350 + стр. 360 + стр. 370 + стр. 380 + стр.390)	310		-208 244 976,17	-	-208 244 976,17
Чистое поступление основных средств	320		-208 325 134,43	-	-208 325 134,43
в том числе:					
увеличение стоимости основных средств	321	310	238 267 142,83	-	238 267 142,83
уменьшение стоимости основных средств	322	41X	446 592 277,26	-	446 592 277,26

Наименование показателя	Код строки	Код по КОСГУ	Бюджетная деятельность	Средства во временном распоряжении	Итого
I	2	3	4	5	6
<i>Чистое поступление нематериальных активов</i>	330				
в том числе:					
увеличение стоимости нематериальных активов	331	320			
уменьшение стоимости нематериальных активов	332	42X			
<i>Чистое поступление произведенных активов</i>	350				
в том числе:					
увеличение стоимости произведенных активов	351	330			
уменьшение стоимости произведенных активов	352	43X			
<i>Чистое поступление материальных запасов</i>	360		40 158,26		40 158,26
в том числе:					
увеличение стоимости материальных запасов	361	340	396 641,23		396 641,23
уменьшение стоимости материальных запасов	362	440	356 482,97		356 482,97
<i>Чистое поступление прав пользования активами</i>	370				
в том числе:					
увеличение стоимости прав пользования активом	371	350			
уменьшение стоимости прав пользования активом	372	450			
<i>Чистое изменение затрат на изготовление готовой продукции, выполнение работ, услуг</i>	380				
в том числе:					
увеличение затрат	381	X			
уменьшение затрат	382	X			
<i>Расходы будущих периодов</i>	390	X	40 000,00		40 000,00
Операции с финансовыми активами и обязательствами (стр. 410 – стр. 510)	400		-123 480 715,14		-123 480 715,14
Операции с финансовыми активами (стр. 420 + стр. 430 + стр. 440 + стр. 460 + стр. 470 + стр. 480)	410		-122 773 440,97		-122 773 440,97
<i>Чистое поступление средств на счета бюджетов</i>	420		-148 046 590,59		-148 046 590,59
в том числе:					
поступление на счета	421	510	265 663 763,20		265 663 763,20
выбытия со счетов	422	610	413 710 353,79		413 710 353,79

Наименование показателя	Код строки	Код по КОСГУ	Бюджетная деятельность	Средства во временном распоряжении	Итого
I	2	3	4	5	6
<i>Чистое поступление ценных бумаг, кроме акций</i>	430				
в том числе:					
увеличение стоимости ценных бумаг, кроме акций	431	520			
уменьшение стоимости ценных бумаг, кроме акций	432	620			
<i>Чистое поступление акций и иных форм участия в капитале</i>	440				
в том числе:					
увеличение стоимости акций и иных форм участия в капитале	441	530			
уменьшение стоимости акций и иных форм участия в капитале	442	630			
<i>Чистое предоставление бюджетных кредитов</i>	460				
в том числе:					
увеличение задолженности по бюджетным кредитам	461	540			
уменьшение задолженности по бюджетным ссудам и кредитам	462	640			
<i>Чистое поступление иных финансовых активов</i>	470				
в том числе:					
увеличение стоимости иных финансовых активов	471	550			
уменьшение стоимости иных финансовых активов (кредитов)	472	650			
в том числе:	480		25 273 149,62		25 273 149,62
увеличение прочей дебиторской задолженности	481	560	291 785 625,27		291 785 625,27
уменьшение прочей дебиторской задолженности	482	660	266 512 475,65		266 512 475,65
Операции с обязательствами (стр. 520 + стр. 530 + стр. 540 + стр. 550 + стр.560)	510		707 274,17		707 274,17
<i>Чистое увеличение задолженности по внутреннему государственному (муниципальному) долгу</i>	520				
в том числе:					
увеличение задолженности по внутреннему государственному (муниципальному) долгу	521	710			
уменьшение задолженности по внутреннему государственному (муниципальному) долгу	522	810			

ОТЧЕТ О ДВИЖЕНИИ ДЕНЕЖНЫХ СРЕДСТВ

на 1 января 2019 г.

Главный распорядитель, распорядитель, получатель бюджетных средств,
главный администратор, администратор доходов бюджета,

главный администратор, администратор источников финансирования дефицита бюджета

Наименование бюджета

Периодичность: квартальная, годовая

Единица измерения: руб

Управление энергетики и жилищно-коммунального хозяйства администрации города Рязани

Бюджет городских округов

Форма по ОКУД	КОДЫ
0503123	0503123
Дата	01.01.2019
Код субъекта бюджетной отчетности	ГРБС
по ОКПО	
Глава по БК	433
по ОКТМО	61701000
по ОКЕИ	383

1. ПОСТУПЛЕНИЯ

Наименование показателя	Код строки	Код по КОСГУ	За отчетный период		За аналогичный период прошлого финансового года
			2	3	
1	2	3	4	5	5
ПОСТУПЛЕНИЯ					
Поступления по текущим операциям — всего					
в том числе:					
по налоговым доходам	010			265 663 763,20	104 442 382,75
по доходам от собственности	020	100		265 663 763,20	104 442 382,75
в том числе:					
от операционной аренды	030	110			
от финансовой аренды	040	120		26 316 443,05	27 870 512,55
от платежей при пользовании природными ресурсами	041	121			
от процентов по депозитам остаткам денежных средств	042	122		26 316 443,05	
от процентов по предоставленным займам	043	123			
от процентов по илым финансовым инструментам	044	124			
от дивидендов от объектов инвестирования	045	125			
от предоставления неисключительных прав на результаты интеллектуальной деятельности и средства индивидуализации	046	126			
от иных доходов от собственности	047	127			
по доходам от оказания платных услуг (работ), компенсаций затрат					
в том числе:					
от оказания платных услуг (работ), кроме субсидий на выполнение государственного (муниципального) задания	048	128			
оказания услуг (работ) по программе обязательного медицинского страхования	049	129			
от оказания платных услуг (работ), кроме субсидий на выполнение государственного (муниципального) задания	050	130			58 280,00
от оказания услуг (работ) по программе обязательного медицинского страхования					
от оплаты за предоставление информации из государственных источников (реестров)	052	131			
от компенсации затрат	053	132			
по условным арендным платежам	054	133			
	055	134			
	056	135			58 280,00

Наименование показателя	Код строки	Код по КОСГУ	За отчетный период	За аналогичный период прошлого финансового года
1	2	3	4	5
по штрафам, пеням, неустойкам, возмещению ущерба в том числе:	060	140	13 065,00	22 272,46
от штрафных санкций за нарушение законодательства о закупках и нарушение условий контрактов (договоров)	061	141	13 065,00	
от штрафных санкций по договорам обязательств	062	142		
от страховых возмещений	063	143		
от возмещения ущерба имуществу (за исключением страховых возмещений)	064	144		
от прочих доходов от сумм принудительного изъятия	065	145		
по безвозмездным поступлениям от бюджетов	070	150	239 334 255,15	76 491 317,76
из них:				
от других бюджетов бюджетной системы Российской Федерации	071	151	239 334 255,15	76 491 317,76
от наднациональных организаций и правительств иностранных государств	072	152		
от международных финансовых организаций	073	153		
от страховых взносов на обязательное социальное страхование	080	160		
по прочим доходам	120	180		
из них:				
гранты	122	189		
пожертвования	123	189		
прочие безвозмездные поступления	124	189		
Поступления от инвестиционных операций — всего	130			
в том числе:				
от реализации нефинансовых активов:	140	400		
из них:				
основных средств	141	410		
нематериальных активов	142	420		
непроизведенных активов	143	430		
материальных запасов	144	440		
Поступления от финансовых операций — всего	150			
в том числе:				
с финансовыми активами:	160	600		
из них:				
от реализации ценных бумаг, кроме акций и иных форм участия в капитале	161	620		
от реализации акций и иных форм участия в капитале	162	630		
от возврата бюджетных ссуд и кредитов	163	640		

Наименование показателя	Код строки	Код по КОСГУ	За отчетный период	За аналогичный период финансового года
1	2	3	4	5
<i>с иными финансовыми активами</i>				
от осуществления заимствований	164	650	-	-
из них:	180	700	-	-
в виде внутреннего государственного (муниципального) долга	181	710	-	-
в виде внешнего государственного долга	182	720	-	-

2. ВЫБЫТИЯ

Форма 0503123 с. 4

Наименование показателя	Код строки	Код по КОСГУ	За отчетный период		За аналогичный период прошлого финансового года	
			4	5	4	5
ВЫБЫТИЯ	2	3				
Выбытия по текущим операциям — всего	210		413 710 353,79	295 203 304,71		
в том числе:	220	200	353 291 270,62	213 447 735,99		
за счет оплаты труда и начислений на выплаты по оплате труда	230	210	41 167 811,03	34 124 079,11		
в том числе:	231	211	31 775 404,79	26 401 247,26		
за счет заработной платы	232	212	11 438,70	3 874,54		
за счет прочих выплат	233	213	9 380 967,54	7 718 957,31		
за счет начислений на выплаты по оплате труда	240	220	59 020 568,31	43 666 684,82		
в том числе:	241	221	845 134,65	363 178,02		
услуг связи	242	222	14 281,20	430,00		
транспортных услуг	243	223	557 527,80	463 890,69		
коммунальных услуг	244	224	-	-		
арендной платы за пользование имуществом	245	225	43 756 871,37	36 829 388,64		
работ, услуг по содержанию имущества	246	226	13 846 753,29	6 009 797,47		
прочих работ, услуг	250	230	-	-		
за счет обслуживания государственного (муниципального) долга	251	231	-	-		
из них:	252	232	-	-		
внутреннего долга	260	240	248 904 424,35	133 318 842,64		
внешнего долга						
за счет безвозмездных перечислений организациями	261	241	228 440 297,02	31 290 534,00		
из них:	262	242	20 464 127,33	102 028 308,64		
за счет перечислений государственным и муниципальным организациям						
за счет перечислений организациям, за исключением государственных и муниципальных организаций						

Наименование показателя	Код строки	Код по КОСГУ	За аналогичный период прошлого финансового года	
			За отчетный период	5
1	2	3	4	5
за счет безвозмездных перечислений бюджетам	270	250	-	-
в том числе:				
за счет перечислений другим бюджетам бюджетной системы Российской Федерации	271	251	-	-
за счет перечислений наднациональным организациям и правительством иностранных государств	272	252	-	-
за счет перечислений международным организациям	273	253	-	-
за счет социального обеспечения	280	260	2 190 000,00	2 190 000,00
из них:				
за счет пенсий, пособий и выплат по пенсионному, социальному и медицинскому страхованию населения	281	261	-	-
за счет пособий по социальной помощи населению	282	262	2 190 000,00	2 190 000,00
за счет пенсий, пособий, выплачиваемых организациями сектора государственного управления	283	263	-	-
за счет операций с активами	290	270	-	-
из них:				
за счет чрезвычайных расходов по операциям с активами	291	273	-	-
за счет прочих расходов	300	290	2 008 466,93	148 129,42
в том числе:				
за счет уплаты налогов, пошлин и сборов	301	291	1 237 667,00	-
за счет уплаты штрафов за нарушение законодательства о налогах и сборах, законодательства о страховых взносах	302	292	438,83	-
за счет уплаты штрафов за нарушение законодательства о закупках и нарушение условий контрактов (договоров)	303	293	-	-
за счет уплаты штрафных санкций по долговым обязательствам	304	294	-	-
за счет уплаты других экономических санкций	305	295	22 379,10	-
за счет уплаты иных расходов	306	296	747 982,00	-
Выбытия по инвестиционным операциям — всего	310		60 419 083,17	81 755 568,72
в том числе:				
на приобретение нефинансовых активов:	320	300	60 419 083,17	81 755 568,72
из них:				
основных средств	321	310	-	-
нематериальных активов	322	320	60 132 972,93	81 320 914,42
непроизведенных активов	323	330	-	-
материальных запасов	324	340	286 110,24	434 654,30

Наименование показателя	Код строки	Код по КОСГУ	За отчетный период		За аналогичный период прошлого финансового года
			2	4	
1	2	3	4		5
Выбытия по финансовым операциям — всего	330				
в том числе:					
с финансовыми активами:	340	500			
из них:					
по приобретению ценных бумаг, кроме акций и иных форм участия в капитале	341	520			
по приобретению акций и иных форм участия в капитале	342	530			
по предоставлению бюджетных кредитов	343	540			
с иными финансовыми активами	344	550			
на погашение государственного (муниципального) долга	350	800			
из них:					
на погашение внутреннего долга	351	810			
на погашение внешнего долга	352	820			
Иные выбытия - всего	360				
из них:					

3. ИЗМЕНЕНИЕ ОСТАТКОВ СРЕДСТВ

Наименование показателя	Код строки	Код по КОСГУ	За отчетный период		За аналогичный период прошлого финансового года
			4	5	
1	2	3	4		5
ИЗМЕНЕНИЕ ОСТАТКОВ СРЕДСТВ	400				
По операциям с денежными средствами, не отраженными в поступлениях и выбытиях	410		148 046 590,59		190 760 921,96
в том числе:					
по возврату дебиторской задолженности прошлых лет	420		-486 341,64		10 052,73
из них:					
по возврату дебиторской задолженности прошлых лет	421				-677,79
по возврату остатков трансфертов прошлых лет	422				-677,79
по операциям с денежными обеспечениями	430				
из них:					
возврат средств, перечисленных в виде денежных обеспечений	431				

Наименование показателя	Код строки	Код по КОСГУ	За отчетный период		За аналогичный период прошлого финансового года	
			4	5	4	5
1	2	3	4	5	4	5
<i>перечисление денежных обязательств со средствами во временном распоряжении</i>	432					
<i>из них:</i>	440			-486 341,64		10 730,52
<i>получение денежных средств во временное распоряжение</i>	441	510		-783 349,55		-1 966 443,48
<i>выбытие денежных средств во временном распоряжении по расчетам с филиалами и обособленными структурными подразделениями</i>	442	610		297 007,91		1 977 174,00
<i>из них:</i>	450					
<i>увеличение расчетов</i>	451	510				
<i>уменьшение расчетов</i>	452	610				
Изменение остатков средств при управлении остатками — всего	460					
<i>в том числе:</i>						
<i>поступление денежных средств на депозитные счета</i>	461	510				
<i>выбытие денежных средств с депозитных счетов</i>	462	610				
<i>поступление денежных средств при управлении остатками</i>	463	510				
<i>выбытие денежных средств при управлении остатками</i>	464	610				
Изменение остатков средств — всего	500			147 560 248,95		190 770 974,69
<i>в том числе:</i>						
<i>за счет увеличения денежных средств</i>	501	510				
<i>за счет уменьшения денежных средств</i>	502	610		-265 800 026,56		-108 925 241,74
<i>за счет курсовой разницы</i>	503	171		413 360 275,51		299 696 216,43

Начальник управления

Главный бухгалтер

И.В. Ковалев

подпись

М.В. Барсукова

подпись

3.1. АНАЛИТИЧЕСКАЯ ИНФОРМАЦИЯ ПО УПРАВЛЕНИЮ ОСТАТКАМИ

Форма 0503123 с. 8

Наименование показателя	Код строки	Код по КОСГУ	Код по БК	Сумма
1	2	3	4	5
Изменение остатков средств при управлении остатками, всего	800	X	X	
в том числе:				
поступление денежных средств при управлении остатками, всего	810	510		
в том числе:				
выбытие денежных средств при управлении остатками, всего	820	610		
в том числе:				

4. АНАЛИТИЧЕСКАЯ ИНФОРМАЦИЯ ПО ВЫБЫТИЯМ

Форма 0503123 с. 9


Наименование показателя	Код строки	Код по КОСГУ	Код по БК раздела, подраздела, кода видов расхода	Сумма
	2	3	4	5
Расходы, всего	900	x	x	413 710 353,79
в том числе:				
Заработная плата	900			
Начисления на выплаты по оплате труда	900	211	0113 121	13 631,76
Работы, услуги по содержанию имущества	900	213	0113 129	4 116,81
Работы, услуги по содержанию имущества	900	225	0501 243	1 289 342,62
Прочие работы, услуги	900	225	0501 244	41 925 808,85
Прочие работы, услуги	900	226	0501 243	271 376,79
Прочие работы, услуги	900	226	0501 244	657 374,23
Безвозмездные перечисления организациям, за исключением государственных и муниципальных организаций	900	242	0501 813	20 351 479,68
Безвозмездные перечисления государственным и муниципальным организациям	900	241	0502 813	228 440 297,02
Безвозмездные перечисления организациям, за исключением государственных и муниципальных организаций	900	242	0502 813	112 647,65
Прочие работы, услуги	900	226	0503 244	7 530,00
Увеличение стоимости основных средств	900	310	0503 244	20 291 003,01
Заработная плата	900	211	0505 121	31 597 118,65
Прочие выплаты	900	212	0505 122	11 438,70
Начисления на выплаты по оплате труда	900	213	0505 129	9 336 895,18
Услуги связи	900	221	0505 244	845 134,65
Транспортные услуги	900	222	0505 122	14 281,20
Коммунальные услуги	900	223	0505 244	557 527,80
Работы, услуги по содержанию имущества	900	225	0505 244	541 719,90
Прочие работы, услуги	900	226	0505 244	12 910 472,27

Налоги, пошлины и сборы	900	291	0505 851	1 236 867,00
Налоги, пошлины и сборы	900	291	0505 852	800,00
Штрафы за нарушение законодательства о налогах и сборах, законодательства о страховых взносах	900	292	0505 853	438,83
Другие экономические санкции	900	295	0505 853	22 379,10
Иные выплаты	900	296	0505 244	297 982,00
Иные выплаты	900	296	0505 831	450 000,00
Увеличение стоимости основных средств	900	310	0505 244	726 729,00
Увеличение стоимости материальных запасов	900	340	0505 244	286 110,24
Пособия по социальной помощи населению	900	262	1003 323	2 190 000,00
Увеличение стоимости основных средств	900	310	1004 412	39 064 417,92
Заработная плата	900	211	1006 121	164 654,38
Начисления на выплаты по оплате труда	900	213	1006 129	39 955,55
Увеличение стоимости основных средств	900	310	1006 244	50 823,00
Возврат дебиторской задолженности прошлых лет, всего	980	x	x	
в том числе:				
Операции с денежными обеспечениями	990	x		

Руководитель


 (подпись) Н. В. Кобыев
 (расшифровка подписи)

Главный бухгалтер


 (подпись) Н. В. Барышев
 (расшифровка подписи)

(руководитель централизованной бухгалтерии)

"15" августа 2019 г.

**ОТЧЕТ ОБ ИСПОЛНЕНИИ БЮДЖЕТА
ГЛАВНОГО РАСПОРЯДИТЕЛЯ, РАСПОРЯДИТЕЛЯ, ПОЛУЧАТЕЛЯ БЮДЖЕТНЫХ СРЕДСТВ,
ГЛАВНОГО АДМИНИСТРАТОРА, АДМИНИСТРАТОРА ИСТОЧНИКОВ ФИНАНСИРОВАНИЯ ДЕФИЦИТА БЮДЖЕТА,
ГЛАВНОГО АДМИНИСТРАТОРА, АДМИНИСТРАТОРА ДОХОДОВ БЮДЖЕТА**

на 1 января 2019 г.

Главный распорядитель, распорядитель, получатель бюджетных средств,
главный администратор, администратор доходов бюджета,
главный администратор, администратор источников

финансирования дефицита бюджета управление энергетики и жилищно-коммунального хозяйства администрации города Рязани

Наименование бюджета Бюджет городских округов

Периодичность: месячная, квартальная, годовая

Единица измерения: руб.

КОДЫ	Форма по ОКУД
0503127	01.01.2019
	Дата
	Код субъекта бюджетной отчетности
	ГРЕС
	по ОКПО
	Глава по БК
433	
	по ОКТМО
61701000	
	по ОКЕИ
	383

1. Доходы бюджета

Наименование показателя	Код строки	Код дохода по бюджетной классификации	Утвержденные бюджетные назначения	Исполнено			Неисполненные назначения	
				через финансовые органы	через банковские счета	некассовые операции		
			4	5	6	7	8	9
Доходы бюджета - всего	2	3						
в том числе:	010	x		265 663 763,20			265 663 763,20	
НАЛОГОВЫЕ И НЕНАЛОГОВЫЕ ДОХОДЫ	010	43310000000000000000		26 329 508,05			26 329 508,05	
ДОХОДЫ ОТ ИСПОЛЬЗОВАНИЯ ИМУЩЕСТВА, НАХОДЯЩЕГОСЯ В ГОСУДАРСТВЕННОЙ И МУНИЦИПАЛЬНОЙ СОБСТВЕННОСТИ	010	43311100000000000000	26 316 443,05	26 316 443,05			26 316 443,05	
Доходы, получаемые в виде арендной либо иной платы за передачу в возмездное пользование государственного и муниципального имущества (за исключением имущества бюджетных и автономных учреждений, а также имущества государственных и муниципальных унитарных предприятий, в том числе казенных)	010	433111050000000000120	26 316 443,05	26 316 443,05			26 316 443,05	
Доходы от сдачи в аренду имущества, составляющего государственную (муниципальную) казну (за исключением земельных участков)	010	433111050700000000120	26 316 443,05	26 316 443,05			26 316 443,05	

Доходы от сдачи в аренду имущества, составляющего казну городских округов (за исключением земельных участков)	010	43311105074040000120	26 316 443,05	26 316 443,05	-	26 316 443,05	-	26 316 443,05
	010	43311105074040002120	26 316 443,05	26 316 443,05	-	26 316 443,05	-	26 316 443,05
ШТРАФЫ, САНКЦИИ, ВОЗМЕЩЕНИЕ УЩЕРБА	010	4331160000000000000000	-	13 065,00	-	13 065,00	-	13 065,00
Прочие поступления от денежных взысканий (штрафов) и иных сумм в возмещение ущерба	010	43311690000000000140	-	13 065,00	-	13 065,00	-	13 065,00
Прочие поступления от денежных взысканий (штрафов) и иных сумм в возмещение ущерба, зачисляемые в бюджеты городских округов	010	43311690040040000140	-	13 065,00	-	13 065,00	-	13 065,00
БЕЗВОЗМЕЗДНЫЕ ПОСТУПЛЕНИЯ	010	4332000000000000000000	239 334 255,15	239 334 255,15	-	239 334 255,15	-	239 334 255,15
БЕЗВОЗМЕЗДНЫЕ ПОСТУПЛЕНИЯ ОТ ДРУГИХ БЮДЖЕТОВ БЮДЖЕТНОЙ СИСТЕМЫ РОССИЙСКОЙ ФЕДЕРАЦИИ	010	4332020000000000000000	239 334 255,15	239 334 255,15	-	239 334 255,15	-	239 334 255,15
Субвенции бюджетам бюджетной системы Российской Федерации	010	4332023000000000000151	239 334 255,15	239 334 255,15	-	239 334 255,15	-	239 334 255,15
Субвенции местным бюджетам на выполнение передаваемых полномочий субъектов Российской Федерации	010	433202300240000000151	239 334 255,15	239 334 255,15	-	239 334 255,15	-	239 334 255,15
Субвенции бюджетам городских округов на выполнение передаваемых полномочий субъектов Российской Федерации	010	433202300240400000151	239 334 255,15	239 334 255,15	-	239 334 255,15	-	239 334 255,15

2. Расходы бюджета

Наименование показателя	Код строки	Код расхода по бюджетной классификации	Утвержденные бюджетные назначения	Лимиты бюджетных обязательств	Исполнено				Неисполненные назначения	
					через финансовые органы	через банковские счета	некассовые операции	итого	по ассигнованиям	по лимитам бюджетных обязательств
1	2	3	4	5	6	7	8	9	10	11
Расходы бюджета - всего в том числе:	200	x	507 539 307,91	507 539 307,91	413 710 353,79	-	-	413 710 353,79	-	93 828 954,12
Социальное обеспечение и иные выплаты населению	200	43301033010054850000	326 191,60	326 191,60	-	-	-	-	-	326 191,60
Социальные выплаты гражданам, кроме публичных нормативных социальных выплат	200	43301033010054850300	326 191,60	326 191,60	-	-	-	-	-	326 191,60
Приобретение товаров, работ, услуг в пользу граждан в целях их социального обеспечения	200	43301033010054850320	326 191,60	326 191,60	-	-	-	-	-	326 191,60
Расходы на выплаты персоналу в целях обеспечения выполнения функций государственными (муниципальными) органами, казенными учреждениями, органами управления государственными внебюджетными фондами	200	43301132400689160100	21 100,00	21 100,00	17 748,57	-	-	17 748,57	-	6 895,77
Расходы на выплаты персоналу государственных (муниципальных) органов	200	43301132400689160120	21 100,00	21 100,00	17 748,57	-	-	17 748,57	-	3 351,43
Фонд оплаты труда государственных (муниципальных) органов	200	43301132400689160121	16 200,00	16 200,00	13 631,76	-	-	13 631,76	-	2 568,24
Взносы по обязательному социальному страхованию на выплаты денежного содержания и иные выплаты работникам государственных (муниципальных) органов	200	43301132400689160129	4 900,00	4 900,00	4 116,81	-	-	4 116,81	-	783,19
Закупка товаров, работ и услуг для обеспечения государственных (муниципальных) нужд	200	43301132400689160200	3 544,34	3 544,34	-	-	-	-	-	3 544,34
Иные закупки товаров, работ и услуг для обеспечения государственных (муниципальных) нужд	200	43301132400689160240	3 544,34	3 544,34	-	-	-	-	-	3 544,34
Прочая закупка товаров, работ и услуг	200	43305011600140150000	1 341 929,70	1 341 929,70	1 341 929,70	-	-	1 341 929,70	-	3 544,34
Закупка товаров, работ и услуг для обеспечения государственных (муниципальных) нужд	200	43305011600140150200	1 341 929,70	1 341 929,70	1 341 929,70	-	-	1 341 929,70	-	-
Иные закупки товаров, работ и услуг для обеспечения государственных (муниципальных) нужд	200	43305011600140150240	1 341 929,70	1 341 929,70	1 341 929,70	-	-	1 341 929,70	-	-

Прочая закупка товаров, работ и услуг	200	43305011600140150244	1 341 929,70	1 341 929,70	1 341 929,70	-	-	1 341 929,70	-	-
	200	43305011600140170000	1 561 778,00	1 561 778,00	1 560 719,41	-	-	1 560 719,41	-	1 058,59
Закупка товаров, работ и услуг для обеспечения государственных (муниципальных) нужд	200	43305011600140170200	1 561 778,00	1 561 778,00	1 560 719,41	-	-	1 560 719,41	-	1 058,59
Иные закупки товаров, работ и услуг для обеспечения государственных (муниципальных) нужд	200	43305011600140170240	1 561 778,00	1 561 778,00	1 560 719,41	-	-	1 560 719,41	-	1 058,59
Закупка товаров, работ, услуг в целях капитального ремонта государственного (муниципального) имущества	200	43305011600140170243	1 561 778,00	1 561 778,00	1 560 719,41	-	-	1 560 719,41	-	1 058,59
Закупка товаров, работ и услуг для обеспечения государственных (муниципальных) нужд	200	43305011600140180000	1 047 322,00	1 047 322,00	1 028 972,17	-	-	1 028 972,17	-	18 349,83
Иные закупки товаров, работ и услуг для обеспечения государственных (муниципальных) нужд	200	43305011600140180200	1 047 322,00	1 047 322,00	1 028 972,17	-	-	1 028 972,17	-	18 349,83
Прочая закупка товаров, работ и услуг	200	43305011600240190244	1 047 322,00	1 047 322,00	1 028 972,17	-	-	1 028 972,17	-	18 349,83
Закупка товаров, работ и услуг для обеспечения государственных (муниципальных) нужд	200	43305011600240190240	38 981 000,00	38 981 000,00	36 471 029,34	-	-	36 471 029,34	-	2 509 970,66
Иные закупки товаров, работ и услуг для обеспечения государственных (муниципальных) нужд	200	43305011600240190200	38 981 000,00	38 981 000,00	36 471 029,34	-	-	36 471 029,34	-	2 509 970,66
Прочая закупка товаров, работ и услуг	200	43305011600240210000	400 000,00	400 000,00	358 894,96	-	-	358 894,96	-	41 105,04
Закупка товаров, работ и услуг для обеспечения государственных (муниципальных) нужд	200	43305011600240210200	400 000,00	400 000,00	358 894,96	-	-	358 894,96	-	41 105,04
Иные закупки товаров, работ и услуг для обеспечения государственных (муниципальных) нужд	200	43305011600240210240	400 000,00	400 000,00	358 894,96	-	-	358 894,96	-	41 105,04
Прочая закупка товаров, работ и услуг	200	43305011600240220000	2 047 500,00	2 047 500,00	2 047 447,30	-	-	2 047 447,30	-	52,70
Иные бюджетные ассигнования	200	43305011600240220800	2 047 500,00	2 047 500,00	2 047 447,30	-	-	2 047 447,30	-	52,70
Субсидии юридическим лицам (кроме некоммерческих организаций), индивидуальным предпринимателям, физическим лицам - производителям товаров, работ, услуг	200	43305011600240220810	2 047 500,00	2 047 500,00	2 047 447,30	-	-	2 047 447,30	-	52,70

Субсидии (гранты в форме субсидий) на финансовое обеспечение затрат в связи с производством (реализацией) товаров, выполнением работ, оказанием услуг, порядком (правилами) предоставления которых не установлены требования о последующем подтверждении их использования в соответствии с условиями и (или) целями предоставления	200	43305011600240220813	2 047 500,00	2 047 500,00	2 047 447,30	2 047 447,30	52,70
	200	43305011600240230000	2 926 500,00	2 926 500,00	2 795 258,55	2 795 258,55	131 241,45
Закупка товаров, работ и услуг для обеспечения государственных (муниципальных) нужд	200	43305011600240230200	2 926 500,00	2 926 500,00	2 795 258,55	2 795 258,55	131 241,45
	200	43305011600240230240	2 926 500,00	2 926 500,00	2 795 258,55	2 795 258,55	131 241,45
Иные закупки товаров, работ и услуг для обеспечения государственных (муниципальных) нужд	200	43305011600240230244	2 926 500,00	2 926 500,00	2 795 258,55	2 795 258,55	131 241,45
	200	43305011600240240000	4 042 463,98	4 042 463,98	4 042 463,98	4 042 463,98	
Прочая закупка товаров, работ и услуг	200	43305011600240240000	4 042 463,98	4 042 463,98	4 042 463,98	4 042 463,98	
	200	43305011600240240800	4 042 463,98	4 042 463,98	4 042 463,98	4 042 463,98	
Субсидии юридическим лицам (кроме некоммерческих организаций), индивидуальным предпринимателям, физическим лицам - производителям товаров, работ, услуг	200	43305011600240240810	4 042 463,98	4 042 463,98	4 042 463,98	4 042 463,98	
	200	43305011600240240813	4 042 463,98	4 042 463,98	4 042 463,98	4 042 463,98	
Субсидии (гранты в форме субсидий) на финансовое обеспечение затрат в связи с производством (реализацией) товаров, выполнением работ, оказанием услуг, порядком (правилами) предоставления которых не установлены требования о последующем подтверждении их использования в соответствии с условиями и (или) целями предоставления	200	43305011600240480000	934 000,00	934 000,00	933 310,59	933 310,59	689,41
	200	43305011600240480800	934 000,00	934 000,00	933 310,59	933 310,59	689,41
Иные бюджетные ассигнования	200	43305011600240480810	934 000,00	934 000,00	933 310,59	933 310,59	689,41
	200	43305011600240480813	934 000,00	934 000,00	933 310,59	933 310,59	689,41
Субсидии юридическим лицам (кроме некоммерческих организаций), индивидуальным предпринимателям, физическим лицам - производителям товаров, работ, услуг	200	43305011600240480810	934 000,00	934 000,00	933 310,59	933 310,59	689,41
	200	43305011600240480813	934 000,00	934 000,00	933 310,59	933 310,59	689,41

Субсидии (гранты в форме субсидий) на финансовое обеспечение затрат в связи с производством (реализацией) товаров, выполнением работ, оказанием услуг, порядком (правилами) предоставления которых не установлены требования о последующем подтверждении их использования в соответствии с условиями и (или) целями предоставления	200	43305011600240480813	934 000,00	934 000,00	933 310,59	933 310,59	689,41
	200	43305011600240490000	12 600 100,00	12 600 100,00	12 600 065,96	12 600 065,96	34,04
	200	43305011600240490800	12 600 100,00	12 600 100,00	12 600 065,96	12 600 065,96	34,04
Субсидии юридическим лицам (кроме некоммерческих организаций), индивидуальным предпринимателям, физическим лицам - производителям товаров, работ, услуг	200	43305011600240490810	12 600 100,00	12 600 100,00	12 600 065,96	12 600 065,96	34,04
	200	43305011600240490813	12 600 100,00	12 600 100,00	12 600 065,96	12 600 065,96	34,04
	200	43305011600240530000	787 200,00	787 200,00	728 191,85	728 191,85	59 008,15
Субсидии (гранты в форме субсидий) на финансовое обеспечение затрат в связи с производством (реализацией) товаров, выполнением работ, оказанием услуг, порядком (правилами) предоставления которых не установлены требования о последующем подтверждении их использования в соответствии с условиями и (или) целями предоставления	200	43305011600240530800	787 200,00	787 200,00	728 191,85	728 191,85	59 008,15
	200	43305011600240530810	787 200,00	787 200,00	728 191,85	728 191,85	59 008,15
	200	43305011600240530813	787 200,00	787 200,00	728 191,85	728 191,85	59 008,15
Субсидии юридическим лицам (кроме некоммерческих организаций), индивидуальным предпринимателям, физическим лицам - производителям товаров, работ, услуг	200	43305011600240530810	787 200,00	787 200,00	728 191,85	728 191,85	59 008,15
	200	43305011600240530813	787 200,00	787 200,00	728 191,85	728 191,85	59 008,15
	200	43305011600599999000	596 000,00	596 000,00	587 098,36	587 098,36	8 901,64
Закупка товаров, работ и услуг для обеспечения государственных (муниципальных) нужд	200	43305011600599999200	596 000,00	596 000,00	587 098,36	587 098,36	8 901,64
	200	43305011600599999240	596 000,00	596 000,00	587 098,36	587 098,36	8 901,64
	200	43305011600599999240	596 000,00	596 000,00	587 098,36	587 098,36	8 901,64

200	43305011600599999244	596 000,00	587 098,36	-	-	587 098,36	-	-	8 901,64
200	43305021600340290000	10 200 000,00	10 112 647,65	-	-	10 112 647,65	-	-	87 352,35
200	43305021600340290800	10 200 000,00	10 112 647,65	-	-	10 112 647,65	-	-	87 352,35
200	43305021600340290810	10 200 000,00	10 112 647,65	-	-	10 112 647,65	-	-	87 352,35
200	43305021600340290813	10 200 000,00	10 112 647,65	-	-	10 112 647,65	-	-	87 352,35
200	43305021600381910000	200 000 000,00	200 000 000,00	-	-	200 000 000,00	-	-	-
200	43305021600381910800	200 000 000,00	200 000 000,00	-	-	200 000 000,00	-	-	-
200	43305021600381910810	200 000 000,00	200 000 000,00	-	-	200 000 000,00	-	-	-
200	43305021600381910813	200 000 000,00	200 000 000,00	-	-	200 000 000,00	-	-	-
200	433050216003Я1910000	10 000 000,00	10 000 000,00	-	-	10 000 000,00	-	-	-
200	433050216003Я1910800	10 000 000,00	10 000 000,00	-	-	10 000 000,00	-	-	-
200	433050216003Я1910810	10 000 000,00	10 000 000,00	-	-	10 000 000,00	-	-	-
200	433050216003Я1910813	10 000 000,00	10 000 000,00	-	-	10 000 000,00	-	-	-
200	433050216003Я1910800	10 000 000,00	10 000 000,00	-	-	10 000 000,00	-	-	-
200	433050216003Я1910810	10 000 000,00	10 000 000,00	-	-	10 000 000,00	-	-	-

Бюджетные инвестиции	200	43310042400689130410	129 156 795,90	129 156 795,90	39 064 417,92	-	39 064 417,92	-	90 092 377,98
	200	43310042400689130412	129 156 795,90	129 156 795,90	39 064 417,92	-	39 064 417,92	-	90 092 377,98
	200	43310062400689130000	410 099,38	410 099,38	255 432,93	-	255 432,93	-	154 666,45
Расходы на выплаты персоналу в целях обеспечения выполнения функций государственными (муниципальными) органами, казенными учреждениями, органами управления государственными внебюджетными фондами	200	43310062400689130100	344 400,00	344 400,00	204 609,93	-	204 609,93	-	139 790,07
Расходы на выплаты персоналу государственных (муниципальных) органов	200	43310062400689130120	344 400,00	344 400,00	204 609,93	-	204 609,93	-	139 790,07
Фонд оплаты труда государственных (муниципальных) органов	200	43310062400689130121	264 500,00	264 500,00	164 654,38	-	164 654,38	-	99 845,62
Взносы по обязательному социальному страхованию на выплаты денежного содержания и иные выплаты работникам государственных (муниципальных) органов	200	43310062400689130129	79 900,00	79 900,00	39 955,55	-	39 955,55	-	39 944,45
Закупка товаров, работ и услуг для обеспечения государственных (муниципальных) нужд	200	43310062400689130200	65 699,38	65 699,38	50 823,00	-	50 823,00	-	14 876,38
Иные закупки товаров, работ и услуг для обеспечения государственных (муниципальных) нужд	200	43310062400689130240	65 699,38	65 699,38	50 823,00	-	50 823,00	-	14 876,38
Прочая закупка товаров, работ и услуг	200	43310062400689130244	65 699,38	65 699,38	50 823,00	-	50 823,00	-	14 876,38
Результат исполнения бюджета (дефицит / профицит)	450		x	x	-148 046 590,59	-	-148 046 590,59	x	x

3. Источники финансирования дефицита бюджета

Форма 0503127 с.3

Наименование показателя	Код строки	Код источника финансирования по бюджетной классификации	Утвержденные бюджетные назначения	Исполнено			Итого	Неисполненные назначения
				через финансовые органы	через банковские счета	некассовые операции		
1	2	3	4	5	6	7	8	9
Источники финансирования дефицита бюджета - всего	500	x	-	148 046 590,59	-	-	148 046 590,59	-
в том числе:								
Источники внутреннего финансирования бюджета	520	x	-	-	-	-	-	-
из них:								
Источники внешнего финансирования бюджета	620	x	-	-	-	-	-	-
Изменение остатков средств	700		-	-	-	-	-	-
увеличение остатков средств, всего	710		-	x	-	-	-	-
уменьшение остатков средств, всего	720		-	x	-	-	-	x
Изменение остатков по расчетам (стр.810 + 820)	800	x	x	148046590,59	-	-	148046590,59	x

1 Наименование показателя	2 Код стро-ки	3 Код источника финансирования по бюджетной классификации	4 Утвержденные бюджетные назначения	5 Исполнено			8 ИТОГО	9 Неисполненные назначения
				через финансовые органы	через банковские счета	некассовые операции		
изменение остатков по расчетам с органами, организуемыми исполнением бюджета (стр. 811 + 812)	810	X	X	148 046 590,59	-	X	148 046 590,59	X
из них: увеличение счетов расчетов (дебетовый остаток счета 121002000)	811	X	X	-265 663 763,20	-	X	-265 663 763,20	X
уменьшение счетов расчетов (кредитовый остаток счета 130405000)	812	X	X	413 710 353,79	-	X	413 710 353,79	X
Изменение остатков по внутренним расчетам (стр. 821 + стр. 822)	820	X	X	X	-	-	-	X
в том числе:	821	X	X	X	-	-	-	X
увеличение остатков по внутренним расчетам	822	X	X	X	-	-	-	X
уменьшение остатков по внутренним расчетам								

И. В. Молчан
(подпись)
(расшифровка подписи)

Д. Д. Асоев
(подпись)
(расшифровка подписи)

М. Д. Барышев
(подпись)
(расшифровка подписи)

Руководитель
финансово-экономической службы

Главный бухгалтер

1 января 2019 г.

Показатель / Номер графы

2	3	3а	3б	4	4а	4б	5	6	7	8
350	12 565 719 065 66	12 565 719 065 66	12 565 719 065 66	89 779 62	89 779 62	89 779 62	12 565 808 845 28	12 412 586 170 41	576 121 26	12 413 572 291 67
700	12 565 719 065 66	12 565 719 065 66	12 565 719 065 66	89 779 62	89 779 62	89 779 62	12 565 808 845 28	12 412 586 170 41	576 121 26	12 413 572 291 67

АКТИВ
ПАССИВ
ОТКЛОНЕНИЕ

**БАЛАНС
ГЛАВНОГО РАСПОРЯДИТЕЛЯ, РАСПОРЯДИТЕЛЯ, ПОЛУЧАТЕЛЯ БЮДЖЕТНЫХ СРЕДСТВ,
ГЛАВНОГО АДМИНИСТРАТОРА, АДМИНИСТРАТОРА ИСТОЧНИКОВ ФИНАНСИРОВАНИЯ ДЕФИЦИТА БЮДЖЕТА,
ГЛАВНОГО АДМИНИСТРАТОРА, АДМИНИСТРАТОРА, АДМИНИСТРАТОРА ДОХОДОВ БЮДЖЕТА,**

на «01» января 2019 г.

Главный распорядитель, распорядитель, получатель бюджетных средств
главный администратор, администратор доходов бюджета,
главный администратор, администратор источников
финансирования дефицита бюджета
Наименование бюджета
Периодичность: годовая
Единица измерения: руб.

УЭ и ЖКХ города Рязани
Бюджет города Рязани

Дата	01.01.2019
ОКБЭД по ОКПО	03437973
ИНН по БК	6231054808
ИНН по ОКМТО	433
по ОКЕИ	61401000
383	

Код строки	А К Т И В	Бюджетная деятельность			средства во временном распоряжении			На начало года			На конец отчетного периода		
		всего	остаток на начало года	исправленные ошибки прошлых лет	всего	остаток на начало года	исправленные ошибки прошлых лет	итого	бюджетная деятельность	итого	бюджетная деятельность	итого	
2	1	3	3а	3б	4	4а	4б	5	6	7	8		
010	Основные средства (балансовая стоимость, 0101000000) *	121 432 851,93	121 432 851,93	-	-	-	-	121 432 851,93	142 431 638,44	-	142 431 638,44		
020	Уменьшение стоимости основных средств** - всего *	39 089 607,23	39 089 607,23	-	-	-	-	39 089 607,23	43 117 183,52	-	43 117 183,52		
021	амортизация основных средств*	39 089 607,23	39 089 607,23	-	-	-	-	39 089 607,23	43 117 183,52	-	43 117 183,52		
030	Основные средства (остаточная стоимость, стр. 010 - стр. 020)	82 343 044,70	82 343 044,70	-	-	-	-	82 343 044,70	99 314 454,92	-	99 314 454,92		
040	Нематериальные активы (балансовая стоимость, 0102000000) *	59 200 80	59 200 80	-	-	-	-	59 200 80	59 200 80	-	59 200 80		
050	Уменьшение стоимости нематериальных активов** - всего *	59 200 80	59 200 80	-	-	-	-	59 200 80	59 200 80	-	59 200 80		
051	амортизация нематериальных активов*	59 200 80	59 200 80	-	-	-	-	59 200 80	59 200 80	-	59 200 80		
060	Нематериальные активы** (остаточная стоимость, стр. 040 - стр. 050)	-	-	-	-	-	-	-	-	-	-		
070	Непроизведенные активы (0103000000)** (остаточная стоимость)	070	-	-	-	-	-	-	-	-	-		
080	Материальные запасы (0105000000), всего	427 034,91	427 034,91	-	-	-	-	427 034,91	467 193,17	-	467 193,17		
081	из них:	-	-	-	-	-	-	-	-	-	-		
100	Права пользования активами (0111000000)** (остаточная стоимость), всего	-	-	-	-	-	-	-	-	-	-		
101	из них:	-	-	-	-	-	-	-	-	-	-		
110	Долгосрочные	-	-	-	-	-	-	-	-	-	-		
120	Вложения в нефинансовые активы (0106000000)	-	-	-	-	-	-	-	-	-	-		
121	из них:	-	-	-	-	-	-	-	-	-	-		
130	Нефинансовые активы в пути (0107000000)	-	-	-	-	-	-	-	-	-	-		
140	Нефинансовые активы имущества казны (0108000000)** (остаточная стоимость)	-	-	-	-	-	-	-	-	-	-		
150	Затраты на изготовление готовой продукции, выполнение работ, услуг (0109000000)	-	-	-	-	-	-	-	-	-	-		
160	Расходы будущих периодов (0401000000)	-	-	-	-	-	-	-	-	-	-		
190	Итого по разделу I (стр. 030 + стр. 060 + стр. 070 + стр. 080 + стр. 100 + стр. 120 + стр. 130 + стр. 140 + стр. 150 + стр. 160)	12 565 445 969,43	12 565 445 969,43	-	-	-	-	12 565 445 969,43	12 357 200 992,26	-	12 357 200 992,26		
200	Денежные средства учреждения (0201000000), всего	-	-	-	-	-	-	-	-	-	-		
201	в том числе:	-	-	-	-	-	-	-	-	-	-		
202	на лицевых счетах учреждения в органе заказчика (0201100000)	-	-	-	-	-	-	-	-	-	-		
203	в кредитной организации (0201200000), всего	-	-	-	-	-	-	-	-	-	-		
204	из них:	-	-	-	-	-	-	-	-	-	-		
205	на депозитах (0201220000), всего	-	-	-	-	-	-	-	-	-	-		
206	из них:	-	-	-	-	-	-	-	-	-	-		
207	допосрочные	-	-	-	-	-	-	-	-	-	-		
208	в иностранной валюте (0201270000)	-	-	-	-	-	-	-	-	-	-		
209	в массе учреждения (0201300000)	-	-	-	-	-	-	-	-	-	-		
210	Финансовые вложения (0204000000), всего	-	-	-	-	-	-	-	-	-	-		
211	из них:	-	-	-	-	-	-	-	-	-	-		
212	допосрочные	-	-	-	-	-	-	-	-	-	-		
213	Долгосрочные	-	-	-	-	-	-	-	-	-	-		
214	Дебиторская задолженность по доходам (0206000000, 0209000000), всего	-	-	-	-	-	-	-	-	-	-		
215	из них:	-	-	-	-	-	-	-	-	-	-		
216	Долгосрочная	-	-	-	-	-	-	-	-	-	-		
251	Дебиторская задолженность по выплатам (0206000000, 0209000000), всего	30 244 477,38	30 244 477,38	-	-	-	-	30 244 477,38	37 802 476,18	-	37 802 476,18		
260	Долгосрочная	28 619,85	28 619,85	-	-	-	-	28 619,85	17 992 701,97	-	17 992 701,97		

из ннк											
Долгосрочная											
Расчеты по кредитам, займам (ссудам) (020700000), всего		261	270								
из ннк											
Долгосрочные											
Прочие расчеты с дебиторами (021000000), всего		271	280								
из ннк											
расчеты по налоговым вычетам по НДС (021010000)											
Вложения в финансовые активы (021500000), всего		282	290								
итого по разделу II											
(стр. 200 + стр. 240 + стр. 250 + стр. 260 + стр. 270 + стр. 280 + стр. 290)		340									
БАЛАНС (стр. 190 + стр. 340)		350									
		30 273 097,23		30 273 097,23				89 779,62			89 779,62
		12 595 719,065 06		12 595 719,065 06				30 362,876 85		12 395 808,845 29	55 795,178 15
											576 121,26
											576 121,26
											12 413 672 291,67
											12 412 996 170,41

Код строки	П А С С И В	На начало года				На конец отчетного периода			
		Бюджетная деятельность		Итого		Бюджетная деятельность		Итого	
		всего	исправление ошибок прошлых лет	всего	исправление ошибок прошлых лет	всего	исправление ошибок прошлых лет	всего	исправление ошибок прошлых лет
2	1	3	30	4	40	5	6	7	8
	III. Обязательства								
	Расчеты с кредиторами по долговым обязательствам (0301000000), всего								
400	из них:								
	долгосрочные								
401	Кредиторская задолженность по выплатам (0302000000, 0208000000, 0304020000, 0304030000), всего	923 903 777	-	89 779 622	-	923 903 777	1 304 390 707	-	1 304 390 707
410	из них:								
	долгосрочная								
411	Расчеты по платежам в бюджеты (0303000000)	923 903 777	-	89 779 622	-	923 903 777	1 304 390 707	-	1 304 390 707
420	Иные расчеты, всего	852 630 177	-	89 779 622	-	852 630 177	1 167 948 711	-	1 167 948 711
430	в том числе:								
431	расчеты по средствам, полученным во временное распоряжение (0304010000)	-	-	-	-	-	-	-	-
432	внутрибюджетные расчеты (0304040000)	-	-	-	-	-	-	-	-
433	расчеты с прочими кредиторами (0304060000)	-	-	-	-	-	-	-	-
434	расчеты по налоговым вычетам по НДС (0210100000)	-	-	-	-	-	-	-	-
470	Кредиторская задолженность по доходам (0209000000), всего	-	-	-	-	-	-	-	-
	из них:								
	долгосрочная								
471	Доходы будущих периодов (0401400000)	-	-	-	-	-	-	-	-
510	Резервы предстоящих расходов (0401600000)	-	-	-	-	-	-	-	-
520	Итого по разделу III	3 255 000 000	-	89 779 622	-	3 255 000 000	3 515 400 000	-	3 515 400 000
550	IV. Финансовый результат	5 031 533 894	5 031 533 894	89 779 622	-	5 121 313 516	5 687 739 441	576 121 26	6 569 860 67
570	Финансовый результат экономического субъекта	12 580 687 531 72	12 580 687 531 72	89 779 622	-	12 580 687 531 72	12 407 008 431 00	576 121 26	12 407 008 431 00
700	БАЛАНС (стр. 550 + стр. 570)	12 595 719 065 66	12 595 719 065 66	89 779 622	-	12 595 719 065 66	12 412 996 170 411	576 121 26	12 413 572 291 67

* Данные по этим строкам в валюту баланса не входят.

** Данные по этим строкам приводятся с учетом амортизации и (или) обесценения нефинансовых активов, раскрываемого в Пояснительной записке

**СПРАВКА
О наличии имущества и обязательств на забалансовых счетах**

Номер счета	Наименование забалансового счета, показателя	Код стро- ки	На начало года	На конец отчетного периода
01	Имущество, полученное в пользование	010		
02	Материальные ценности на хранении	020		
03	Бланки строгой отчетности	030		
04	Задолженность неплатежеспособных дебиторов, всего в том числе:	040		
		041		
		042		
		043		
		044		
		045		
		046		
		047		
		048		
		049		
05	Материальные ценности, оплаченные по централизованному снабжению	050		
06	Задолженность учащихся и студентов за невозвращенные материальные ценности	060		
07	Награды, призы, кубки и ценные подарки, сувениры	070		
08	Путевки неоплаченные	080		
09	Запасные части к транспортным средствам, выданные взамен изношенных	090		
10	Обеспечение исполнения обязательств, всего в том числе:	100		
	задаток	101		
	золот	102		
	банковская гарантия	103		
	поручительство	104		
	иное обеспечение	105		
11	Государственные и муниципальные гарантии, всего в том числе:	110		
	государственные гарантии	111		
	муниципальные гарантии	112		
12	Специбюджетирование для выполнения научно-исследовательских работ по договорам с заказчиками	120		
13	Экспериментальные устройства	130		
14	Расчетные документы ожидающие исполнения	140		
15	Расчетные документы, не оплаченные в срок из-за отсутствия средств на счете государственного (муниципального) учреждения	150		
16	Переплаты пенсий и пособий вследствие неправильного применения законодательства	160		
17	Поступления денежных средств, всего в том числе:	170		
	доходы	171	x	2 040 813,88
	расходы	172	x	
18	Выбытия денежных средств бюджета, всего	173	x	
	в том числе:	180	x	2 040 813,88
	расходы	181		2 175 323,80
	источники финансирования дефицита бюджета	182	x	
19	Невыясненные поступления прошлых лет	190	x	2 175 323,80
20	Задолженность, не востребованная кредиторами, всего в том числе:	200		
		201	-9 197 043,70	-10 430 900,94
		202		
		203		
		204		
		205		
		206		

21	Основные средства в эксплуатации	207	-
22	Материальные ценности, полученные по централизованному снабжению	208	-
23	Периодические издания для пользования	209	-
24	Имущество, переданное в доверительное управление	210	-
25	Имущество, переданное в возмездное пользование (аренду)	220	1 224 853,26
26	Имущество, переданное в безвозмездное пользование	230	-
27	Материальные ценности, выданные в личное пользование работникам (сотрудникам)	240	-
29	Представленные субсидии на приобретение жилья	250	-
30	Расчеты по исполнению денежных обязательств через третьих лиц	260	-
31	Акции по номинальной стоимости	270	-
40	Финансовые активы в управляющих компаниях	280	-
42	Бюджетные инвестиции, реализуемые организациями	290	-
		300	-
		310	-
		320	-
			1 245 422,66

Руководитель

И.В. Ковалева

(подпись)

(расшифровка подписи)

Главный бухгалтер
(руководитель централизованной бухгалтерии)

(подпись)

М.В. Барсукова
(расшифровка подписи)

21 января 2019 г.

ПОЯСНИТЕЛЬНАЯ ЗАПИСКА

на «01» января 2019 г.

Главный распорядитель, распорядитель, получатель бюджетных средств, главный администратор, администратор доходов бюджета, главный администратор, администратор источников финансирования дефицита бюджета
 Наименование бюджета (публично-правового образования) УЭ и ЖКХ города Рязани
 Периодичность: Бюджет города Рязани
 месячная, квартальная, годовая
 Единица измерения: руб.

	коды
Форма по ОКУД	0503160
Дата	01.01.2019
по ОКПО	03437973
Глава по БК	433
по ОКТМО	61401000
по ОКЕИ	383

Управление энергетики и жилищно-коммунального хозяйства администрации города Рязани является структурным подразделением администрации города Рязани, подчиняется заместителю главы администрации. Управление является главным распорядителем бюджетных средств в области энергетики и жилищно-коммунального хозяйства.

Управление является представителем собственника муниципального жилищного фонда.

Основными задачами управления энергетики и жилищно-коммунального хозяйства являются: обеспечение бесперебойного коммунально-бытового обслуживания населения; обеспечение функционирования предприятий энерго-водоснабжения и теплоснабжения; координация мероприятий по энергосбережению и повышению энергетической эффективности и контроль их проведения муниципальными учреждениями; формирование и реализация политики энергосбережения; обеспечение эффективного функционирования и развитие ЖКХ города; реализация единой политики в сфере управления жилищным фондом, ведение методической, консультационной работы по реализации ЖК РФ в части вопросов выбора способа управления многоквартирными домами; координация деятельности муниципальных предприятий подведомственных управлению; анализ общей экономической ситуации в отрасли, результатов работы подведомственных предприятий, разработка и осуществление мер по улучшению их деятельности; финансирование сферы энергетики и жилищно-коммунального хозяйства города.

Финансирование осуществляется на основании утвержденных правовых актов Администрации города Рязани, Порядков.

Получателями бюджетных средств являются: организации, оказывающие населению услуги бань; организации обслуживающие маневренный фонд и жилищный фонд, ранее имевший статус общежитий; организации, несущие расходы в виде разницы в плате между платежами населения за содержание и ремонт общего имущества, установленными договорами управления МКД, и платежами, установленными для нанимателей, управляющее организации и товарищества собственников жилья, в целях создания благоприятного проживания граждан, организации в целях капитального ремонта объектов инженерной инфраструктуры.

Бухгалтерский учет в управлении энергетики и жилищно-коммунального хозяйства администрации города Рязани ведется в соответствии с инструкцией по бюджетному учету № 157-н от 01.12.2010 года, с применением типовых форм, предусмотренных данной инструкцией. Предоставление бюджетной отчетности осуществляется в соответствии с требованиями Инструкции, утвержденной приказом Министерства финансов Российской Федерации от 28.12.2010 года №191-н.

Управление энергетики и жилищно-коммунального хозяйства администрации города Рязани осуществляет ведение бухгалтерского учета имущества казны (недвижимого и движимого). С апреля 2018 года управление получает субвенций на финансовое обеспечение предусмотренных Законом Рязанской области №112-ОЗ мероприятий по постановке на учет и учету граждан, выезжающих (выехавших) из районов Крайнего Севера и приравненных к ним местностей, имеющих право на получение жилищных субсидий в соответствии с Федеральным законом от 25.10.2002 № 125-ФЗ.

За отчетный период с целью приведения в соответствие бухгалтерского учета в соответствии с Жилищным кодексом Российской Федерации, с баланса управления списано и снято с учета имущества в составе муниципальной казны на сумму 422 210 419,19 рублей (КОСГУ 172). Принято на баланс управления недвижимое имущество в составе муниципальной казны на сумму 106 432 916,31 рублей (КОСГУ 180).


В 2018 году управлением приобретены 28 квартир для обеспечения жилыми помещениями детей-сирот и детей, оставшихся без попечения родителей, на сумму 39 064 417,92 рублей, на 01.01.2019 13 однокомнатных квартир не прошли государственную регистрацию, в связи с чем на счетах управления отражена дебиторская задолженность в размере 17 674 087,86 рублей.

За 2018 год расходы на содержание управления составили 46 100 469,16 рублей.

По результатам инвентаризации, проведенной в 2018 году (в том числе сверки расчетов с контрагентами), расхождений учетных и фактических данных не выявлено.

В составе бюджетной отчетности за 2018 год не представлены формы 0503176 «Сведения по ущербу имуществу, хищениях денежных средств и материальных ценностей», 0503296 «Сведения об исполнении судебных решений», 0503190 «Сведения об объектах незавершенного строительства, вложениях в объекты недвижимого имущества» в связи с отсутствием данных для их заполнения.

Руководитель




(подпись)

И.В. Ковалев

(расшифровка подписи)

Руководитель планово-экономической службы



(подпись)

Т.В. Астафьева

(расшифровка подписи)

Главный бухгалтер



(подпись)

М.В. Барсукова

(расшифровка подписи)